

За підтримки



МУЗЕЙ  
ГРОШЕЙ





Проект USAID  
«ІНВЕСТИЦІЇ ДЛЯ СТІЙКОСТІ БІЗНЕСУ»

# Заходи в межах відзначення Дня гривні

03.09 – 27.09  
2024

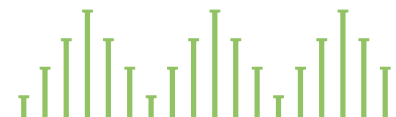

ГРИВНЯ –  
НАШ СИМВОЛ!

# ДЕНЬ ГРИВНІ

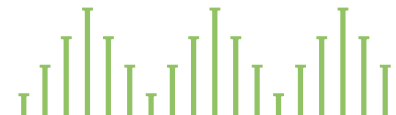



Дата	Час	Назва	Про що?	Для кого?
<b>I тиждень   03 – 06 вересня</b>				
03.09	10:00-11:00	<a href="#">Гривня та Шаг крізь час</a>	<p><b>Екскурсія</b></p> <p>Під час екскурсії учасники дізнаються про зародження традиції використання гривні та шага в грошовому обігу України, закріплення гривні та шага в обігу Української Народної Республіки на законодавчому рівні та введення гривні в грошовий обіг унаслідок проведення грошової реформи 1996 року. Також відвідувачі отримають відповіді на такі запитання:</p> <ul style="list-style-type: none"> <li>▪ Чому для утвердження незалежності важливо було ввести власну грошову одиницю – гривню?</li> <li>▪ Хто створив дизайн і де надрукували перші банкноти гривні?</li> <li>▪ Чому Національний банк України пропонував для розмінної монети назву "шаг", але Верховна Рада України затвердила назву "копійка"?</li> <li>▪ Як проходила грошова реформа з обміну українського карбованця на нашу гривню?</li> </ul> <p>Екскурсія відбудеться в Музеї грошей Національного банку України за адресою: м. Київ, вул. Інститутська, 9.</p> <p>З собою потрібно мати документи, що посвідчують особу</p>	Учні старших класів, студенти, викладачі
	12.00-13.00	<a href="#">Життєвий цикл гривні</a>	<p><b>Екскурсія</b></p> <p>Під час екскурсії учасники дізнаються про захоплюючий процес виготовлення національної грошової одиниці: від сировини, яку використовують для виготовлення банкнотного паперу, до вже готових банкнот, які потрапляють до гаманців українців.</p> <p>Також відвідувачі отримають відповіді на такі запитання:</p> <ul style="list-style-type: none"> <li>▪ З якої сировини виготовляється банкнотний папір?</li> <li>▪ Який середній показник перебування в обігу банкнот гривні різних номіналів?</li> <li>▪ У чому полягає складність розроблення дизайну банкнот гривні?</li> </ul> <p>Екскурсія відбудеться в Музеї грошей Національного банку України за адресою: м. Київ, вул. Інститутська, 9.</p> <p>З собою потрібно мати документи, що посвідчують особу</p>	Учні старших класів, студенти, викладачі

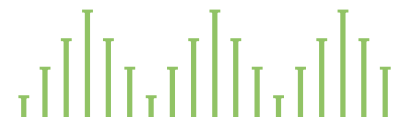
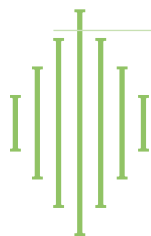
Дата	Час	Назва	Про що?	Для кого?
	16.00-17.00	<a href="#">Гривня та Шаг крізь час</a>	<p><b>Екскурсія</b></p> <p>Під час екскурсії учасники дізнаються про зародження традиції використання гривні та шага в грошовому обігу України, закріплення гривні та шага в обігу Української Народної Республіки на законодавчому рівні та введення гривні в грошовий обіг унаслідок проведення грошової реформи 1996 року. Також відвідувачі отримають відповіді на такі запитання:</p> <ul style="list-style-type: none"> <li>▪ Чому для утвердження незалежності важливо було ввести власну грошову одиницю – гривню?</li> <li>▪ Хто створив дизайн і де надрукували перші банкноти гривні?</li> <li>▪ Чому Національний банк України пропонував для розмінної монети назву "шаг", але Верховна Рада України затвердила назву "копійка"?</li> <li>▪ Як проходила грошова реформа з обміну українського карбованця на нашу гривню?</li> </ul> <p>Екскурсія відбудеться в Музеї грошей Національного банку України за адресою: м. Київ, вул. Інститутська, 9.</p> <p>З собою потрібно мати документи, що посвідчують особу</p>	Учні старших класів, студенти, викладачі
04.09	10.00-10.45	<a href="#">Майстер-клас "Банкнота в 10 кроків"</a>	<p>Майстер-клас з виготовлення власної банкноти.</p> <p>Для заняття прохання завчасно підготувати:</p> <ul style="list-style-type: none"> <li>▪ 1 аркуш білого паперу формату А4;</li> <li>▪ 2 аркуші картону формату А4;</li> <li>▪ кольоровий папір;</li> <li>▪ ножиці;</li> <li>▪ кольорові олівці, фломастери або фарби;</li> <li>▪ клей;</li> <li>▪ фольгу;</li> <li>▪ роздруковану постать героя невеликого формату, який зображуватиметься на банкноті (можна буде намалювати самостійно)</li> </ul>	Учні початкової та середньої школи



Дата	Час	Назва	Про що?	Для кого?
	12:00-13:00	<a href="#">Гривня та Шаг крізь час</a>	<p><b>Віртуальна екскурсія</b></p> <p>Під час віртуальної екскурсії учасники дізнаються про зародження традиції використання гривні та шаг в грошовому обігу України, закріплення гривні та шага в обігу Української Народної Республіки та введення гривні в грошовий обіг унаслідок проведення грошової реформи 1996 року. Також відвідувачі отримають відповіді на такі запитання:</p> <ul style="list-style-type: none"> <li>▪ Чому для утвердження незалежності важливо було ввести власну грошову одиницю – гривню?</li> <li>▪ Хто створив дизайн і де надрукували перші банкноти гривні?</li> <li>▪ Чому Національний банк України пропонував для розмінної монети назву "шаг", але Верховна Рада України затвердила назву "копійка"?</li> <li>▪ Як проходила грошова реформа з обміну українського карбованця на нашу гривню?</li> </ul> <p>Віртуальна екскурсія відбудеться з використанням платформи Zoom</p>	Учні старших класів, студенти, викладачі
	16:00-17:00	<a href="#">Історія створення гривні та введення її в грошовий обіг (1991 – 1996)</a>	<p><b>Екскурсія</b></p> <p>Під час екскурсії відвідувачі дізнаються про особливості створення національної грошової одиниці – гривні, а також отримають відповіді на такі запитання:</p> <ul style="list-style-type: none"> <li>▪ Як розробляли дизайн банкнот гривні?</li> <li>▪ Ким і де були надруковані перші банкноти гривні?</li> <li>▪ Чому гривню ввели в грошовий обіг у 1996 році?</li> <li>▪ Як створили повний цикл з виробництва національного валюти України?</li> </ul> <p>Екскурсія відбудеться в Музеї грошей Національного банку України за адресою: м. Київ, вул. Інститутська, 9.</p> <p>З собою потрібно мати документи, що посвідчують особу</p>	Учні старших класів, студенти, викладачі

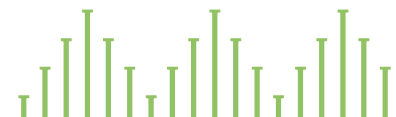



Дата	Час	Назва	Про що?	Для кого?
05.09	10.00-11.00	<a href="#">Гривня та Шаг крізь час</a>	<p><b>Екскурсія</b></p> <p>Під час екскурсії учасники дізнаються про зародження традиції використання гривні та шага в грошовому обігу України, закріплення гривні та шага в обігу Української Народної Республіки на законодавчому рівні та введення гривні в грошовий обіг унаслідок проведення грошової реформи 1996 року. Також відвідувачі отримають відповіді на такі запитання:</p> <ul style="list-style-type: none"> <li>▪ Чому для утвердження незалежності важливо було ввести власну грошову одиницю – гривню?</li> <li>▪ Хто створив дизайн і де надрукували перші банкноти гривні?</li> <li>▪ Чому Національний банк України пропонував для розмінної монети назву "шаг", але Верховна Рада України затвердила назву "копійка"?</li> <li>▪ Як проходила грошова реформа з обміну українського карбованця на нашу гривню?</li> </ul> <p>Екскурсія відбудеться в Музеї грошей Національного банку України за адресою: м. Київ, вул. Інститутська, 9.</p> <p>З собою потрібно мати документи, що посвідчують особу</p>	Учні старших класів, студенти, викладачі
	12.00-13.00	<a href="#">Життєвий цикл гривні</a>	<p><b>Екскурсія</b></p> <p>Під час екскурсії учасники дізнаються про захоплюючий процес виготовлення національної грошової одиниці: від сировини, яку використовують для виготовлення банкнотного паперу, до вже готових банкнот, які потрапляють до гаманців українців.</p> <p>Також відвідувачі отримають відповіді на такі запитання:</p> <ul style="list-style-type: none"> <li>▪ З якої сировини виготовляється банкнотний папір?</li> <li>▪ Який середній показник перебування в обігу банкнот гривні різних номіналів?</li> <li>▪ У чому полягає складність розроблення дизайну банкнот гривні?</li> </ul> <p>Екскурсія відбудеться в Музеї грошей Національного банку України за адресою: м. Київ, вул. Інститутська, 9.</p> <p>З собою потрібно мати документи, що посвідчують особу</p>	Учні старших класів, студенти, викладачі

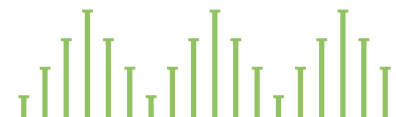
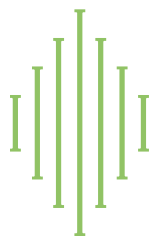


Дата	Час	Назва	Про що?	Для кого?
	16.00-17.00	<a href="#">Гривня та Шаг кризь час</a>	<p><b>Екскурсія</b></p> <p>Під час екскурсії учасники дізнаються про зародження традиції використання гривні та шага в грошовому обігу України, закріплення гривні та шага в обігу Української Народної Республіки на законодавчому рівні та введення гривні в грошовий обіг унаслідок проведення грошової реформи 1996 року. Також відвідувачі отримають відповіді на такі запитання:</p> <ul style="list-style-type: none"> <li>▪ Чому для утвердження незалежності важливо було ввести власну грошову одиницю – гривню?</li> <li>▪ Хто створив дизайн і де надрукували перші банкноти гривні?</li> <li>▪ Чому Національний банк України пропонував для розмінної монети назву "шаг", але Верховна Рада України затвердила назву "копійка"?</li> <li>▪ Як проходила грошова реформа з обміну українського карбованця на нашу гривню?</li> </ul> <p>Екскурсія відбудеться в Музеї грошей Національного банку України за адресою: м. Київ, вул. Інститутська, 9.</p> <p>З собою потрібно мати документи, що посвідчують особу</p>	Учні старших класів, студенти, викладачі
06.09	10.00-11.00	<a href="#">Гривня та ШАГ кризь час</a>	<p><b>Екскурсія</b></p> <p>Під час екскурсії учасники дізнаються про зародження традиції використання гривні та шага в грошовому обігу України, закріплення гривні та шага в обігу Української Народної Республіки на законодавчому рівні та введення гривні в грошовий обіг унаслідок проведення грошової реформи 1996 року. Також відвідувачі отримають відповіді на такі запитання:</p> <ul style="list-style-type: none"> <li>▪ Чому для утвердження незалежності важливо було ввести власну грошову одиницю – гривню?</li> <li>▪ Хто створив дизайн і де надрукували перші банкноти гривні?</li> <li>▪ Чому Національний банк України пропонував для розмінної монети назву "шаг", але Верховна Рада України затвердила назву "копійка"?</li> <li>▪ Як проходила грошова реформа з обміну українського карбованця на нашу гривню?</li> </ul> <p>Екскурсія відбудеться в Музеї грошей Національного банку України за адресою: м. Київ, вул. Інститутська, 9.</p> <p>З собою потрібно мати документи, що посвідчують особу</p>	Учні старших класів, студенти, викладачі

Дата	Час	Назва	Про що?	Для кого?
	12:00-13:00	<a href="#">Гривня та Шаг крізь час</a>	<p><b>Віртуальна екскурсія</b></p> <p>Під час віртуальної екскурсії учасники дізнаються про зародження традиції використання гривні та шаг в грошовому обігу України, закріплення гривні та шага в обігу Української Народної Республіки та введення гривні в грошовий обіг унаслідок проведення грошової реформи 1996 року. Також відвідувачі отримають відповіді на такі запитання:</p> <ul style="list-style-type: none"> <li>▪ Чому для утвердження незалежності важливо було ввести власну грошову одиницю – гривню?</li> <li>▪ Хто створив дизайн і де надрукували перші банкноти гривні?</li> <li>▪ Чому Національний банк України пропонував для розмінної монети назву "шаг", але Верховна Рада України затвердила назву "копійка"?</li> <li>▪ Як проходила грошова реформа з обміну українського карбованця на нашу гривню?</li> </ul> <p>Віртуальна екскурсія відбудеться з використанням платформи Zoom</p>	Учні старших класів, студенти, викладачі
	16:00-18:00	<a href="#">Таємниці гривні вулицями Києва</a>	<p><b>Пішохідна екскурсія в супроводі гіда</b></p> <p>Під час екскурсії учасники дізнаються, де зароджувалася власна грошова одиниця гривня в бурхливі часи Української революції 1917–1921 років, де приймалися рішення щодо її дизайну та введення в обіг, де відбувався друк перших українських кредитових білетів, а також, де жив та працював видатний український художник-графік, творець української гривні – Георгій Нарбут.</p> <p>Маршрут екскурсії вулицями Києва становить близько 2,5 км. Початок маршруту за адресою: вул. Андріївський узвіз, 23 (біля сходинок Андріївської церкви).</p> <p>З собою потрібно мати пенсійне посвідчення</p>	Люди старшого віку

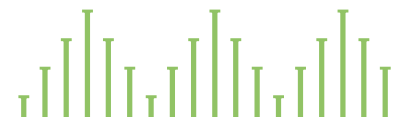



Дата	Час	Назва	Про що?	Для кого?
<b>II тиждень   09 – 13 вересня</b>				
09.09	12:00-13:00	<a href="#">Гривня та Шаг крізь час</a>	<p><b>Віртуальна екскурсія</b></p> <p>Під час віртуальної екскурсії учасники дізнаються про зародження традиції використання гривні та шаг в грошовому обігу України, закріплення гривні та шага в обігу Української Народної Республіки та введення гривні в грошовий обіг унаслідок проведення грошової реформи 1996 року. Також відвідувачі отримають відповіді на такі запитання:</p> <ul style="list-style-type: none"> <li>▪ Чому для утвердження незалежності важливо було ввести власну грошову одиницю – гривню?</li> <li>▪ Хто створив дизайн і де надрукували перші банкноти гривні?</li> <li>▪ Чому Національний банк України пропонував для розмінної монети назву "шаг", але Верховна Рада України затвердила назву "копійка"?</li> <li>▪ Як проходила грошова реформа з обміну українського карбованця на нашу гривню?</li> </ul> <p>Віртуальна екскурсія відбудеться з використанням платформи Zoom</p>	Учні старших класів, студенти, викладачі
	16:00-18:00	<a href="#">Таємниці гривні вулицями Києва</a>	<p><b>Пішохідна екскурсія в супроводі гіда</b></p> <p>Під час екскурсії учасники дізнаються, де зароджувалася власна грошова одиниця гривня в бурхливі часи Української революції 1917–1921 років, де приймалися рішення щодо її дизайну та введення в обіг, де відбувався друк перших українських кредитових білетів, а також, де жив та працював видатний український художник-графік, творець української гривні – Георгій Нарбут.</p> <p>Маршрут екскурсії вулицями Києва становить близько 2,5 км. Початок маршруту за адресою: вул. Андріївський узвіз, 23 (біля сходинок Андріївської церкви).</p> <p>З собою потрібно мати студентське посвідчення</p>	Студенти





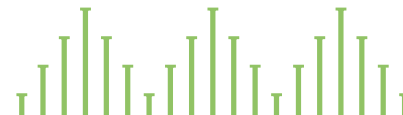

Дата	Час	Назва	Про що?	Для кого?
10.09	10.00-11.00	<a href="#">Гривня та Шаг крізь час</a>	<p><b>Екскурсія</b></p> <p>Під час екскурсії учасники дізнаються про зародження традиції використання гривні та шага в грошовому обігу України, закріплення гривні та шага в обігу Української Народної Республіки на законодавчому рівні та введення гривні в грошовий обіг унаслідок проведення грошової реформи 1996 року. Також відвідувачі отримають відповіді на такі запитання:</p> <ul style="list-style-type: none"> <li>▪ Чому для утвердження незалежності важливо було ввести власну грошову одиницю – гривню?</li> <li>▪ Хто створив дизайн і де надрукували перші банкноти гривні?</li> <li>▪ Чому Національний банк України пропонував для розмінної монети назву "шаг", але Верховна Рада України затвердила назву "копійка"?</li> <li>▪ Як проходила грошова реформа з обміну українського карбованця на нашу гривню?</li> </ul> <p>Екскурсія відбудеться в Музеї грошей Національного банку України за адресою: м. Київ, вул. Інститутська, 9.</p> <p>З собою потрібно мати документи, що посвідчують особу</p>	Учні старших класів, студенти, викладачі
	12.00-13.00	<a href="#">Життєвий цикл гривні</a>	<p><b>Екскурсія</b></p> <p>Під час екскурсії учасники дізнаються про захоплюючий процес виготовлення національної грошової одиниці: від сировини, яку використовують для виготовлення банкнотного паперу, до вже готових банкнот, які потрапляють до гаманців українців.</p> <p>Також відвідувачі отримають відповіді на такі запитання:</p> <ul style="list-style-type: none"> <li>▪ З якої сировини виготовляється банкнотний папір?</li> <li>▪ Який середній показник перебування в обігу банкнот гривні різних номіналів?</li> <li>▪ У чому полягає складність розроблення дизайну банкнот гривні?</li> </ul> <p>Екскурсія відбудеться в Музеї грошей Національного банку України за адресою: м. Київ, вул. Інститутська, 9.</p> <p>З собою потрібно мати документи, що посвідчують особу</p>	Учні старших класів, студенти, викладачі



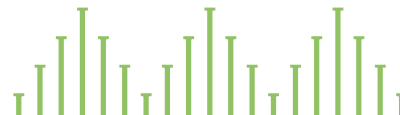

Дата	Час	Назва	Про що?	Для кого?
11.09	10:00-10:45	<a href="#">Майстер-клас "Гаманець"</a>	<p><b>Майстер-клас з виготовлення гаманця в техніці оригамі</b></p> <p>Для заняття прохання завчасно підготувати:</p> <ul style="list-style-type: none"> <li>▪ 1 лист паперу формату А4;</li> <li>▪ лінійку;</li> <li>▪ олівець;</li> <li>▪ ножиці;</li> <li>▪ кольорові олівці, фломастери або фарби</li> </ul>	Учні початкової та середньої школи
	12:00-13:00	<a href="#">Гривня та Шаг крізь час</a>	<p><b>Віртуальна екскурсія</b></p> <p>Під час віртуальної екскурсії учасники дізнаються про зародження традиції використання гривні та шаг в грошовому обігу України, закріплення гривні та шага в обігу Української Народної Республіки та введення гривні в грошовий обіг унаслідок проведення грошової реформи 1996 року. Також відвідувачі отримають відповіді на такі запитання:</p> <ul style="list-style-type: none"> <li>▪ Чому для утвердження незалежності важливо було ввести власну грошову одиницю – гривню?</li> <li>▪ Хто створив дизайн і де надрукували перші банкноти гривні?</li> <li>▪ Чому Національний банк України пропонував для розмінної монети назву "шаг", але Верховна Рада України затвердила назву "копійка"?</li> <li>▪ Як проходила грошова реформа з обміну українського карбованця на нашу гривню?</li> </ul> <p>Віртуальна екскурсія відбудеться з використанням платформи Zoom</p>	Учні старших класів, студенти, викладачі



Дата	Час	Назва	Про що?	Для кого?
12.09	10.00-11.00	<a href="#">Гривня та Шаг крізь час</a>	<p><b>Екскурсія</b></p> <p>Під час екскурсії учасники дізнаються про зародження традиції використання гривні та шага в грошовому обігу України, закріплення гривні та шага в обігу Української Народної Республіки на законодавчому рівні та введення гривні в грошовий обіг унаслідок проведення грошової реформи 1996 року. Також відвідувачі отримають відповіді на такі запитання:</p> <ul style="list-style-type: none"> <li>▪ Чому для утвердження незалежності важливо було ввести власну грошову одиницю – гривню?</li> <li>▪ Хто створив дизайн і де надрукували перші банкноти гривні?</li> <li>▪ Чому Національний банк України пропонував для розмінної монети назву "шаг", але Верховна Рада України затвердила назву "копійка"?</li> <li>▪ Як проходила грошова реформа з обміну українського карбованця на нашу гривню?</li> </ul> <p>Екскурсія відбудеться в Музеї грошей Національного банку України за адресою: м. Київ, вул. Інститутська, 9.</p> <p>З собою потрібно мати документи, що посвідчують особу</p>	Учні старших класів, студенти, викладачі
	12.00-13.00	<a href="#">Життєвий цикл гривні</a>	<p><b>Екскурсія</b></p> <p>Під час екскурсії учасники дізнаються про захоплюючий процес виготовлення національної грошової одиниці: від сировини, яку використовують для виготовлення банкнотного паперу, до вже готових банкнот, які потрапляють до гаманців українців.</p> <p>Також відвідувачі отримають відповіді на такі запитання:</p> <ul style="list-style-type: none"> <li>▪ З якої сировини виготовляється банкнотний папір?</li> <li>▪ Який середній показник перебування в обігу банкнот гривні різних номіналів?</li> <li>▪ У чому полягає складність розроблення дизайну банкнот гривні?</li> </ul> <p>Екскурсія відбудеться в Музеї грошей Національного банку України за адресою: м. Київ, вул. Інститутська, 9.</p> <p>З собою потрібно мати документи, що посвідчують особу</p>	Учні старших класів, студенти, викладачі



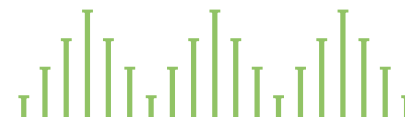

Дата	Час	Назва	Про що?	Для кого?
13.09	12:00-13:00	<a href="#">Гривня та Шаг крізь час</a>	<p><b>Віртуальна екскурсія</b></p> <p>Під час віртуальної екскурсії учасники дізнаються про зародження традиції використання гривні та шаг в грошовому обігу України, закріплення гривні та шага в обігу Української Народної Республіки та введення гривні в грошовий обіг унаслідок проведення грошової реформи 1996 року. Також відвідувачі отримають відповіді на такі запитання:</p> <ul style="list-style-type: none"> <li>▪ Чому для утвердження незалежності важливо було ввести власну грошову одиницю – гривню?</li> <li>▪ Хто створив дизайн і де надрукували перші банкноти гривні?</li> <li>▪ Чому Національний банк України пропонував для розмінної монети назву "шаг", але Верховна Рада України затвердила назву "копійка"?</li> <li>▪ Як проходила грошова реформа з обміну українського карбованця на нашу гривню?</li> </ul> <p>Віртуальна екскурсія відбудеться з використанням платформи Zoom</p>	Учні старших класів, студенти, викладачі
	16:00-18:00	<a href="#">Таємниці гривні вулицями Києва</a>	<p><b>Пішохідна екскурсія у супроводі гіда</b></p> <p>Під час екскурсії учасники дізнаються, де зароджувалася власна грошова одиниця гривня в бурхливі часи Української революції 1917–1921 років, де приймалися рішення щодо її дизайну та введення в обіг, де відбувався друк перших українських кредитових білетів, а також, де жив та працював видатний український художник-графік, творець української гривні – Георгій Нарбут.</p> <p>Маршрут екскурсії вулицями Києва становить близько 2,5 км. Початок маршруту за адресою: вул. Андріївський узвіз, 23 (біля сходинок Андріївської церкви).</p> <p>З собою потрібно мати пенсійне посвідчення</p>	Люди старшого віку



Дата	Час	Назва	Про що?	Для кого?
<b>III тиждень   16 – 20 вересня</b>				
16.09 – 18.09	10:00- 18:00	<a href="#">Money &amp; Banking: гроші та банки в історії Європи</a>	<p><b>Конференція</b></p> <p>Учасники конференція долучаться до наукових дискусій і публікацій результатів досліджень з актуальних питань щодо історії грошового обігу та банківництва в Європі.</p> <p>Формат конференції змішаний: онлайн та офлайн.</p> <p>Кількість учасників конференції в офлайн-форматі обмежена!</p>	Фахівці з нумізматики, історії грошового обігу та банківництва, економічної історії, археології, мистецтвознавчої експертизи та дизайну грошових знаків
19.09	10.00- 11.00	<a href="#">Гривня та Шаг крізь час</a>	<p><b>Екскурсія</b></p> <p>Під час екскурсії учасники дізнаються про зародження традиції використання гривні та шага в грошовому обігу України, закріплення гривні та шага в обігу Української Народної Республіки на законодавчому рівні та введення гривні в грошовий обіг унаслідок проведення грошової реформи 1996 року. Також відвідувачі отримають відповіді на такі запитання:</p> <ul style="list-style-type: none"> <li>▪ Чому для утвердження незалежності важливо було ввести власну грошову одиницю – гривню?</li> <li>▪ Хто створив дизайн і де надрукували перші банкноти гривні?</li> <li>▪ Чому Національний банк України пропонував для розмінної монети назву "шаг", але Верховна Рада України затвердила назву "копійка"?</li> <li>▪ Як проходила грошова реформа з обміну українського карбованця на нашу гривню?</li> </ul> <p>Екскурсія відбудеться в Музеї грошей Національного банку України за адресою: м. Київ, вул. Інститутська, 9.</p> <p>З собою потрібно мати документи, що посвідчують особу</p>	Учні старших класів, студенти, викладачі



Дата	Час	Назва	Про що?	Для кого?
	12.00-13.00	<a href="#">Життєвий цикл гривні</a>	<p><b>Екскурсія</b></p> <p>Під час екскурсії учасники дізнаються про захоплюючий процес виготовлення національної грошової одиниці: від сировини, яку використовують для виготовлення банкнотного паперу, до вже готових банкнот, які потрапляють до гаманців українців.</p> <p>Також відвідувачі отримують відповіді на такі запитання:</p> <ul style="list-style-type: none"> <li>▪ З якої сировини виготовляється банкнотний папір?</li> <li>▪ Який середній показник перебування в обігу банкнот гривні різних номіналів?</li> <li>▪ У чому полягає складність розроблення дизайну банкнот гривні?</li> </ul> <p>Екскурсія відбудеться в Музеї грошей Національного банку України за адресою: м. Київ, вул. Інститутська, 9.</p> <p>З собою потрібно мати документи, що посвідчують особу</p>	Учні старших класів, студенти, викладачі
20.09	12:00-13:00	<a href="#">Гривня та Шаг крізь час</a>	<p><b>Віртуальна екскурсія</b></p> <p>Під час віртуальної екскурсії учасники дізнаються про зародження традиції використання гривні та шаг в грошовому обігу України, закріплення гривні та шага в обігу Української Народної Республіки та введення гривні в грошовий обіг унаслідок проведення грошової реформи 1996 року. Також відвідувачі отримують відповіді на такі запитання:</p> <ul style="list-style-type: none"> <li>▪ Чому для утвердження незалежності важливо було ввести власну грошову одиницю – гривню?</li> <li>▪ Хто створив дизайн і де надрукували перші банкноти гривні?</li> <li>▪ Чому Національний банк України пропонував для розмінної монети назву "шаг", але Верховна Рада України затвердила назву "копійка"?</li> <li>▪ Як проходила грошова реформа з обміну українського карбованця на нашу гривню?</li> </ul> <p>Віртуальна екскурсія відбудеться з використанням платформи Zoom</p>	Учні старших класів, студенти, викладачі



Дата	Час	Назва	Про що?	Для кого?
	16:00-18:00	<a href="#">Таємниці гривні вулицями Києва</a>	<p><b>Пішохідна екскурсія в супроводі гіда</b></p> <p>Під час екскурсії учасники дізнаються, де зароджувалася власна грошова одиниця гривня в бурхливі часи Української революції 1917–1921 років, де приймалися рішення щодо її дизайну та введення в обіг, де відбувався друк перших українських кредитових білетів, а також, де жив та працював видатний український художник-графік, творець української гривні – Георгій Нарбут.</p> <p>Маршрут екскурсії вулицями Києва становить близько 2,5 км. Початок маршруту за адресою: вул. Андріївський узвіз, 23 (біля сходинок Андріївської церкви).</p> <p>З собою потрібно мати пенсійне посвідчення</p>	Люди старшого віку

#### IV тиждень | 23 – 27 вересня

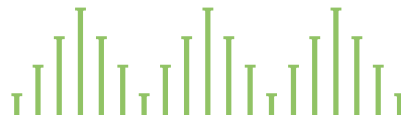

23.09	12:00-13:00	<a href="#">Гривня та Шаг крізь час</a>	<p><b>Віртуальна екскурсія</b></p> <p>Під час віртуальної екскурсії учасники дізнаються про зародження традиції використання гривні та шаг в грошовому обігу України, закріплення гривні та шага в обігу Української Народної Республіки та введення гривні в грошовий обіг унаслідок проведення грошової реформи 1996 року. Також відвідувачі отримають відповіді на такі запитання:</p> <ul style="list-style-type: none"> <li>▪ Чому для утвердження незалежності важливо було ввести власну грошову одиницю – гривню?</li> <li>▪ Хто створив дизайн і де надрукували перші банкноти гривні?</li> <li>▪ Чому Національний банк України пропонував для розмінної монети назву "шаг", але Верховна Рада України затвердила назву "копійка"?</li> <li>▪ Як проходила грошова реформа з обміну українського карбованця на нашу гривню?</li> </ul> <p>Віртуальна екскурсія відбудеться з використанням платформи Zoom</p>	Учні старших класів, студенти, викладачі
-------	-------------	---	---	--

Дата	Час	Назва	Про що?	Для кого?
	16:00-18:00	<a href="#">Таємниці гривні вулицями Києва</a>	<p><b>Пішохідна екскурсія в супроводі гіда</b></p> <p>Під час екскурсії учасники дізнаються, де зароджувалася власна грошова одиниця гривня в бурхливі часи Української революції 1917–1921 років, де приймалися рішення щодо її дизайну та введення в обіг, де відбувався друк перших українських кредитових білетів, а також, де жив та працював видатний український художник-графік, творець української гривні – Георгій Нарбут.</p> <p>Маршрут екскурсії вулицями Києва становить близько 2,5 км. Початок маршруту за адресою: вул. Андріївський узвіз, 23 (біля сходинок Андріївської церкви).</p> <p>З собою потрібно мати студентське посвідчення</p>	Студенти
24.09	10.00-11.00	<a href="#">Гривня та Шаг крізь час</a>	<p><b>Екскурсія</b></p> <p>Під час екскурсії учасники дізнаються про зародження традиції використання гривні та шага в грошовому обігу України, закріплення гривні та шага в обігу Української Народної Республіки на законодавчому рівні та введення гривні в грошовий обіг унаслідок проведення грошової реформи 1996 року. Також відвідувачі отримають відповіді на такі запитання:</p> <ul style="list-style-type: none"> <li>▪ Чому для утвердження незалежності важливо було ввести власну грошову одиницю – гривню?</li> <li>▪ Хто створив дизайн і де надрукували перші банкноти гривні?</li> <li>▪ Чому Національний банк України пропонував для розмінної монети назву "шаг", але Верховна Рада України затвердила назву "копійка"?</li> <li>▪ Як проходила грошова реформа з обміну українського карбованця на нашу гривню?</li> </ul> <p>Екскурсія відбудеться в Музеї грошей Національного банку України за адресою: м. Київ, вул. Інститутська, 9.</p> <p>З собою потрібно мати документи, що посвідчують особу</p>	Учні старших класів, студенти, викладачі

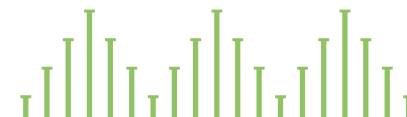
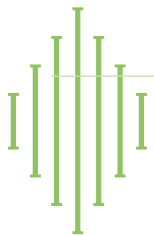




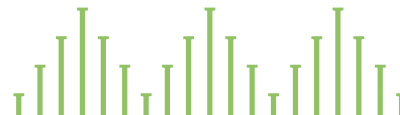

Дата	Час	Назва	Про що?	Для кого?
	12.00-13.00	<a href="#">Життєвий цикл гривні</a>	<p><b>Екскурсія</b></p> <p>Під час екскурсії учасники дізнаються про захоплюючий процес виготовлення національної грошової одиниці: від сировини, яку використовують для виготовлення банкнотного паперу, до вже готових банкнот, які потрапляють до гаманців українців.</p> <p>Також відвідувачі отримують відповіді на такі запитання:</p> <ul style="list-style-type: none"> <li>▪ З якої сировини виготовляється банкнотний папір?</li> <li>▪ Який середній показник перебування в обігу банкнот гривні різних номіналів?</li> <li>▪ У чому полягає складність розроблення дизайну банкнот гривні?</li> </ul> <p>Екскурсія відбудеться в Музеї грошей Національного банку України за адресою: м. Київ, вул. Інститутська, 9.</p> <p>З собою потрібно мати документи, що посвідчують особу</p>	Учні старших класів, студенти, викладачі
25.09	10:00-10:45	<a href="#">Майстер-клас із виготовлення свинки-скарбнички та монети власними руками</a>	<p><b>Майстер-клас із виготовлення скарбнички та монети</b></p> <p>Для заняття прохання завчасно підготувати:</p> <ul style="list-style-type: none"> <li>▪ 1 пластикову пляшку такого розміру, якого буде скарбничка;</li> <li>▪ кольоровий папір;</li> <li>▪ кольоровий картон;</li> <li>▪ клей або двосторонній скотч;</li> <li>▪ фарбу та пензлик;</li> <li>▪ ножиці;</li> <li>▪ простий олівець;</li> <li>▪ чорний фломастер</li> <li>▪ кольоровий пластилін</li> </ul>	Учні початкової та середньої школи



Дата	Час	Назва	Про що?	Для кого?
	12:00-13:00	<a href="#">Гривня та Шаг крізь час</a>	<p><b>Віртуальна екскурсія</b></p> <p>Під час віртуальної екскурсії учасники дізнаються про зародження традиції використання гривні та шага в грошовому обігу України, закріплення гривні та шага в обігу Української Народної Республіки та введення гривні в грошовий обіг унаслідок проведення грошової реформи 1996 року. Також відвідувачі отримають відповіді на такі запитання:</p> <ul style="list-style-type: none"> <li>▪ Чому для утвердження незалежності важливо було ввести власну грошову одиницю – гривню?</li> <li>▪ Хто створив дизайн і де надрукували перші банкноти гривні?</li> <li>▪ Чому Національний банк України пропонував для розмінної монети назву "шаг", але Верховна Рада України затвердила назву "копійка"?</li> <li>▪ Як проходила грошова реформа з обміну українського карбованця на нашу гривню?</li> </ul> <p>Віртуальна екскурсія відбудеться з використанням платформи Zoom</p>	Учні старших класів, студенти, викладачі
26.09	10.00-11.00	<a href="#">Гривня та Шаг крізь час</a>	<p><b>Екскурсія</b></p> <p>Під час екскурсії учасники дізнаються про зародження традиції використання гривні та шага в грошовому обігу України, закріплення гривні та шага в обігу Української Народної Республіки на законодавчому рівні та введення гривні в грошовий обіг унаслідок проведення грошової реформи 1996 року. Також відвідувачі отримають відповіді на такі запитання:</p> <ul style="list-style-type: none"> <li>▪ Чому для утвердження незалежності важливо було ввести власну грошову одиницю – гривню?</li> <li>▪ Хто створив дизайн і де надрукували перші банкноти гривні?</li> <li>▪ Чому Національний банк України пропонував для розмінної монети назву "шаг", але Верховна Рада України затвердила назву "копійка"?</li> <li>▪ Як проходила грошова реформа з обміну українського карбованця на нашу гривню?</li> </ul> <p>Екскурсія відбудеться в Музеї грошей Національного банку України за адресою: м. Київ, вул. Інститутська, 9.</p> <p>З собою потрібно мати документи, що посвідчують особу</p>	Учні старших класів, студенти, викладачі



Дата	Час	Назва	Про що?	Для кого?
	12.00-13.00	<a href="#">Життєвий цикл гривні</a>	<p><b>Екскурсія</b></p> <p>Під час екскурсії учасники дізнаються про захоплюючий процес виготовлення національної грошової одиниці: від сировини, яку використовують для виготовлення банкнотного паперу, до вже готових банкнот, які потрапляють до гаманців українців.</p> <p>Також відвідувачі отримають відповіді на такі запитання:</p> <ul style="list-style-type: none"> <li>▪ З якої сировини виготовляється банкнотний папір?</li> <li>▪ Який середній показник перебування в обігу банкнот гривні різних номіналів?</li> <li>▪ У чому полягає складність розроблення дизайну банкнот гривні?</li> </ul> <p>Екскурсія відбудеться в Музеї грошей Національного банку України за адресою: м. Київ, вул. Інститутська, 9.</p> <p>З собою потрібно мати документи, що посвідчують особу</p>	Учні старших класів, студенти, викладачі
27.09	10.00-11.00	<a href="#">Гривня та Шаг крізь час</a>	<p><b>Екскурсія</b></p> <p>Під час екскурсії учасники дізнаються про зародження традиції використання гривні та шага в грошовому обігу України, закріплення гривні та шага в обігу Української Народної Республіки на законодавчому рівні та введення гривні в грошовий обіг унаслідок проведення грошової реформи 1996 року. Також відвідувачі отримають відповіді на такі запитання:</p> <ul style="list-style-type: none"> <li>▪ Чому для утвердження незалежності важливо було ввести власну грошову одиницю – гривню?</li> <li>▪ Хто створив дизайн і де надрукували перші банкноти гривні?</li> <li>▪ Чому Національний банк України пропонував для розмінної монети назву "шаг", але Верховна Рада України затвердила назву "копійка"?</li> <li>▪ Як проходила грошова реформа з обміну українського карбованця на нашу гривню?</li> </ul> <p>Екскурсія відбудеться в Музеї грошей Національного банку України за адресою: м. Київ, вул. Інститутська, 9.</p> <p>З собою потрібно мати документи, що посвідчують особу</p>	Учні старших класів, студенти, викладачі



Дата	Час	Назва	Про що?	Для кого?
	12:00-13:00	<a href="#">Гривня та Шаг крізь час</a>	<p><b>Віртуальна екскурсія</b></p> <p>Під час віртуальної екскурсії учасники дізнаються про зародження традиції використання гривні та шаг в грошовому обігу України, закріплення гривні та шага в обігу Української Народної Республіки та введення гривні в грошовий обіг унаслідок проведення грошової реформи 1996 року. Також відвідувачі отримають відповіді на такі запитання:</p> <ul style="list-style-type: none"> <li>▪ Чому для утвердження незалежності важливо було ввести власну грошову одиницю – гривню?</li> <li>▪ Хто створив дизайн і де надрукували перші банкноти гривні?</li> <li>▪ Чому Національний банк України пропонував для розмінної монети назву "шаг", але Верховна Рада України затвердила назву "копійка"?</li> <li>▪ Як проходила грошова реформа з обміну українського карбованця на нашу гривню?</li> </ul> <p>Віртуальна екскурсія відбудеться з використанням платформи Zoom</p>	Учні старших класів, студенти, викладачі

