

Тиждень заощаджень

Бібліотека матеріалів до Тижня заощаджень

1. Дітям старшого дошкільного віку
2. Учням початкових класів
3. Учням середньої школи
4. Учням старших класів



Для дітей старшого дошкільного віку

Назва	Опис
Парціальна програма для дошкільнят "Мої перші гроші"	Парціальна програма з розвитку фінансової грамотності та формування фінансових компетентностей у дітей старшого дошкільного віку Схвалено для використання у закладах дошкільної освіти
Майстер-клас "Інкасаторська машина"	Для проведення заняття необхідно підготувати: <ul style="list-style-type: none">▪ 2 картонні коробки більшого та меншого розмірів (майбутні кузов та кабіна);▪ 6 кришок від пластикових пляшок;▪ 2 довгі дерев'яні шпажки;▪ кольоровий папір;▪ фломастери;▪ фарби;▪ клей;▪ скотч;▪ ножиці.
Майстер-клас "Відділення банку"	Для проведення заняття необхідно підготувати: <ul style="list-style-type: none">▪ картонна коробка розміром 34x24x9 см;▪ кольоровий папір;▪ фломастери;▪ фарби;▪ клей;▪ ножиці.
Майстер-клас "Будівля Національного банку України"	Для проведення заняття необхідно підготувати: <ul style="list-style-type: none">▪ картонна коробка розміром 34x24x15 см;▪ кольоровий папір;▪ фломастери;▪ фарби;▪ клей;▪ ножиці
Банкноти і монети України	Файл для друку
Робочий зошит "Свинка Скарбничка та гроші"	Робочий зошит з фінансової грамотності з елементами розмальовки та вправами

Сценарій вистави "Подорож гривні"	<p>Сценарій вистави допоможе познайомити дітей з історією грошей у давнині та сучасним банкотно-монетним рядом сучасної гривні, а також у доступній формі розказати про процес виготовлення грошей, НБУ та професію інкасаторів</p>
Майстер-клас "Банкнота у 10 кроків"	<p>Для проведення заняття необхідно підготувати:</p> <ul style="list-style-type: none"> ▪ 1 аркуш білого паперу формату А4; ▪ 2 аркуші картону формату А4; ▪ кольоровий папір; ▪ ножиці; ▪ кольорові олівці, фломастери або фарби; ▪ клей; ▪ фольга; ▪ роздрукована постать героя невеликого формату, що буде зображений на банкноті (можна буде намалювати самостійно)
Виготовлення оригамі "Гаманець"	<p>Для виготовлення гаманця необхідно підготувати:</p> <ul style="list-style-type: none"> ▪ макет оригамі "Гаманець" або 1 лист паперу формату А4; ▪ лінійка і олівець (якщо немає макету оригамі); ▪ ножиці
Майстер-клас "Власні монети із солоного тіста"	<p>Для виготовлення 10-15 монет діаметром 7 см вам знадобиться:</p> <ul style="list-style-type: none"> ▪ сіль 250 г; ▪ борошно 250 г; ▪ вода 150 мл; ▪ соняшникова олія 1 ст. л.; ▪ какао-порошок (за бажанням для кольору); ▪ куркума (за бажанням для кольору); ▪ ложка та миска для замішування тіста; ▪ дощечка та качалка для розкачування тіста; ▪ стакан або округла формочка; ▪ фарби та пензлики
Відео "Наша гривня"	<p>Пізнавальне відео про історію гривні</p>
Онлайн-садочок Нумо. Ощадливе споживання та заощадження	<p>Навчальне відео від онлайн-садочку "Нумо" на тему: "Ощадливе споживання та заощадження"</p>
Онлайн-садочок Нумо. Усе про гроші, готівкову та безготівкову гривню та різні способи оплати	<p>Навчальне відео від онлайн-садочку "Нумо" на тему: "Усе про гроші, готівкову та безготівкову гривню та різні способи оплати"</p>

<u>Онлайн-пазл "Власна банкнота" на 18 деталей</u>	<p>Онлайн-пазл – це ефективний спосіб навчити дітей таким корисним навичкам як зосередженість та розпізнавання фігур, а також є цікавою розвагою для всієї сім'ї. Батьки можуть скласти пазл на своєму електронному пристрої разом з дитиною</p>
<u>Пазл "Монета 5 гривень" на 18 деталей</u>	
<u>Пазл "Власна банкнота" на 18 деталей</u>	

Початкова школа

Назва	Опис	Міжпредметна інтеграція
УРОКИ ТА ПЛАН-КОНСПЕКТИ		
Робочий зошит до уроку з фінансової грамотності "Я та економіка"	Робочий зошит до уроку з фінансової грамотності	Фінансова грамотність та класна година
План-конспект до уроку з фінансової грамотності "Я та економіка"	План-конспект до уроку з фінансової грамотності	
План-конспект уроку присвячений святкуванню Всесвітнього дня заощаджень	План-конспект до уроку з фінансової грамотності	Малювання/Образотворче мистецтво, Трудове навчання, Я досліджую світ та класна година
Робочий зошит "Свинка Скарбничка та гроші"	Робочий зошит з фінансової грамотності з елементами розмальовки та вправами	Фінансова грамотність та класна година
Сценарій вистави "Подорож гривні"	Сценарій вистави допоможе познайомити дітей з історією грошей у давнині та сучасним банкотно-монетним рядом сучасної гривні, а також у доступній формі розказати про процес виготовлення грошей, НБУ та професію інкасаторів	
Пригоди дітлахів у часі	Комікс-розмальовка	Фінансова грамотність та класна година.
ПРЕЗЕНТАЦІЇ		
Презентація до уроку з фінансової грамотності "Я та економіка"	Урок з фінансової грамотності	Фінансова грамотність та класна година




МАЙСТЕР-КЛАСИ

<p><u>Майстер-клас "Інкасаторська машина"</u></p>	<p>Для проведення заняття необхідно підготувати:</p> <ul style="list-style-type: none">▪ 2 картонні коробки більшого та меншого розмірів (майбутні кузов та кабіна);▪ 6 кришок від пластикових пляшок;▪ 2 довгі дерев'яні шпалки;▪ кольоровий папір;▪ фломастери;▪ фарби;▪ клей;▪ скотч;▪ ножиці.	<p>Фінансова грамотність, Математика, Трудове навчання, Основи підприємництва, Основи економічної теорії та класна година.</p>
<p><u>Майстер-клас "Відділення банку"</u></p>	<p>Для проведення заняття необхідно підготувати:</p> <ul style="list-style-type: none">▪ картонна коробка розміром 34x24x9 см;▪ кольоровий папір;▪ фломастери;▪ фарби;▪ клей;▪ ножиці.	<p>Фінансова грамотність, Математика, Трудове навчання, Основи підприємництва, Основи економічної теорії та класна година.</p>
<p><u>Майстер-клас "Будівля Національного банку України"</u></p>	<p>Для проведення заняття необхідно підготувати:</p> <ul style="list-style-type: none">▪ картонна коробка розміром 34x24x15 см;▪ кольоровий папір;▪ фломастери;▪ фарби;▪ клей;▪ ножиці.	<p>Фінансова грамотність, Математика, Трудове навчання, Основи підприємництва, Основи економічної теорії та класна година.</p>
<p><u>Майстер-клас "Випікаємо з вигодою"</u></p>	<p>Інтегроване заняття з основ домогосподарства та підприємництва.</p> <p>Мета заняття: підготувати учнів до ведення домогосподарства та допомогти отримувати додатковий дохід від власноруч виготовленої продукції на прикладі домашньої випічки</p>	<p>Фінансова грамотність, Математика, Трудове навчання, Основи підприємництва, Основи економічної теорії та класна година</p>

<p><u>Майстер-клас "Банкнота у 10 кроків"</u></p>	<p>Для проведення заняття необхідно підготувати:</p> <ul style="list-style-type: none"> ▪ 1 аркуш білого паперу формату А4; ▪ 2 аркуші картону формату А4; ▪ кольоровий папір; ▪ ножиці; ▪ кольорові олівці, фломастери або фарби; ▪ клей; ▪ фольга; ▪ роздрукована постать героя невеликого формату, що буде зображений на банкноті (можна буде намалювати самостійно) 	<p>Фінансова грамотність, Математика, Трудове навчання та класна година</p>
<p><u>Майстер-клас "Свинка-скарбничка" власними руками"</u></p>	<p>Для виготовлення скарбнички необхідно підготувати:</p> <ul style="list-style-type: none"> ▪ 1 картонна коробка такого розміру, якого буде скарбничка; ▪ кольоровий папір; ▪ кольоровий картон; ▪ клей або двосторонній скотч; ▪ фарби та пензлик; ▪ ножиці; ▪ простий олівець; ▪ чорний фломастер 	<p>Фінансова грамотність, Трудове навчання та класна година</p>
<p><u>Виготовлення оригамі "Гаманець"</u></p>	<p>Для виготовлення гаманця необхідно підготувати:</p> <ul style="list-style-type: none"> ▪ макет оригамі "Гаманець" або 1 лист паперу формату А4; ▪ лінійка і олівець (якщо немає макету оригамі); ▪ ножиці 	<p>Фінансова грамотність, Трудове навчання та класна година</p>

<p><u>Майстер-клас "Власні монети із солоного тіста"</u></p>	<p>Для виготовлення 10-15 монет діаметром 7 см вам знадобиться:</p> <ul style="list-style-type: none"> ▪ сіль 250 г; ▪ борошно 250 г; ▪ вода 150 мл; ▪ соняшникова олія 1 ст. л.; ▪ какао-порошок (за бажанням для кольору); ▪ куркума (за бажанням для кольору); ▪ ложка та миска для змішування тіста; ▪ дощечка та качалка для розкачування тіста; ▪ стакан або округла формочка; ▪ фарби та пензлики 	<p>Фінансова грамотність, Математика, Трудове навчання та класна година</p>
--	--	--

НАВЧАЛЬНІ ВІДЕО

<p><u>Відео урок "Перший бюджет: витрати, доходи і заощадження"</u></p>		<p>Фінансова грамотність, Математика, Трудове навчання та класна година</p>
<p><u>Майстер-клас з виготовлення власних банкнот та монет</u></p>		<p>Фінансова грамотність, Математика, Трудове навчання та класна година</p>
<p><u>Майстер-клас "Свинка-скарбничка" власними руками"</u></p>		<p>Фінансова грамотність, Математика, Трудове навчання та класна година</p>

<p>Відео урок "Перше знайомство з українською гривнею"</p>		<p>Фінансова грамотність, Історія та класна година</p>
<p>НАВЧАЛЬНІ ІГРИ</p>		
<p>Онлайн-пазл "Печиво" на 36 деталей</p>	<p>Онлайн-пазл – це ефективний спосіб навчити дітей таким корисним навичкам як зосередженість та розпізнавання фігур, а також є цікавою розвагою для всієї сім'ї. Батьки можуть скласти пазл на своєму електронному пристрої разом з дитиною</p>	<p>Малювання, Я пізнаю світ, Трудове навчання</p>
<p>Онлайн-пазл "Власна банкнота" на 18 деталей</p>		
<p>Пазл "Монета 5 гривень" на 18 деталей</p>		
<p>Пазл "Власна банкнота" на 18 деталей</p>		
<p>Гра "Ярмарок"</p>	<p>Мета проведення гри:</p> <ul style="list-style-type: none"> ▪ дізнатися про види фінансових установ; ▪ визначити, які фінансові установи обслуговують населення; ▪ з'ясувати, у яких фінансових установах можна робити заощадження 	<p>Фінансова грамотність та класна година</p>
<p>Гра "Великий гаманець"</p>	<p>Мета проведення гри:</p> <ul style="list-style-type: none"> ▪ у кінці уроку діти повинні навчитися за допомогою бюджету правильно витратити гроші 	

Середня школа

Назва	Опис	Міжпредметна інтеграція
УРОКИ ТА ПЛАН-КОНСПЕКТИ		
Робочий зошит "Витрати і заощадження"	Робочий зошит до уроку з фінансової грамотності	Фінансова грамотність, Основи психології, Трудове навчання (Домогосподарство), та класна година
План-конспект "Витрати і заощадження"	План-конспект уроку з фінансової грамотності	
Робочий зошит "Мій перший бюджет"	Робочий зошит до уроку з фінансової грамотності	Фінансова грамотність, Трудове навчання (Домогосподарство), Алгебра та класна година
План-конспект "Мій перший бюджет"	План-конспект уроку з фінансової грамотності	
План-конспект уроку присвячений святкуванню Всесвітнього дня заощаджень	План-конспект уроку з фінансової грамотності	Малювання/Образотворче мистецтво, Трудове навчання (Домогосподарство), Я досліджую світ та класна година.
ПРЕЗЕНТАЦІЇ		
Презентація "Мій перший бюджет"	Презентація до уроку з фінансової грамотності для учнів 5-11 класів	Фінансова грамотність, Трудове навчання (Домогосподарство), Алгебра та класна година
Презентація до уроку з фінансової грамотності "Витрати та заощадження"	Презентація до уроку з фінансової грамотності	Фінансова грамотність, Основи психології, Трудове навчання (Домогосподарство) та класна година

МАЙСТЕР-КЛАСИ

<u>Майстер-клас "Випікаємо з вигодою"</u>	<p>Інтегроване заняття з основ домогосподарства та підприємництва.</p> <p>Мета заняття: підготувати учнів до ведення домогосподарства та допомогти отримувати додатковий дохід від власноруч виготовленої продукції на прикладі домашньої випічки</p>	<p>Фінансова грамотність, Математика, Трудове навчання (Домогосподарство), Основи підприємництва, Основи економічної теорії та класна година</p>
<u>Майстер-клас "Банкнота у 10 кроків"</u>	<p>Для проведення заняття необхідно підготувати:</p> <ul style="list-style-type: none">▪ 1 аркуш білого паперу формату А4;▪ 2 аркуші картону формату А4;▪ кольоровий папір;▪ ножиці;▪ кольорові олівці, фломастери або фарби;▪ клей;▪ фольга;▪ роздрукована постать героя невеликого формату, що буде зображений на банкноті (можна буде намалювати самостійно)	<p>Фінансова грамотність, Математика, Трудове навчання (Домогосподарство) та класна година</p>
<u>Майстер-клас "Свинка-скарбничка" власними руками"</u>	<p>Для виготовлення скарбнички необхідно підготувати:</p> <ul style="list-style-type: none">▪ 1 картонна коробка такого розміру, якого буде скарбничка;▪ кольоровий папір;▪ кольоровий картон;▪ клей або двосторонній скотч;▪ фарби та пензлик;▪ ножиці;▪ простий олівець;▪ чорний фломастер	<p>Фінансова грамотність, Трудове навчання (Домогосподарство) та класна година</p>
<u>Виготовлення оригамі "Гаманець"</u>	<p>Для виготовлення гаманця необхідно підготувати:</p> <ul style="list-style-type: none">▪ макет оригамі "Гаманець" або 1 лист паперу формату А4;▪ лінійка і олівець (якщо немає макету оригамі);▪ ножиці	<p>Фінансова грамотність, Трудове навчання (Домогосподарство) та класна година</p>

<p><u>Майстер-клас "Власні монети із солоного тіста"</u></p>	<p>Для виготовлення 10-15 монет діаметром 7 см вам знадобиться:</p> <ul style="list-style-type: none"> ▪ сіль 250 г; ▪ борошно 250 г; ▪ вода 150 мл; ▪ соняшникова олія 1 ст. л.; ▪ какао-порошок (за бажанням для кольору); ▪ куркума (за бажанням для кольору); ▪ ложка та миска для змішування тіста; ▪ дощечка та качалка для розкачування тіста; ▪ стакан або округла формочка; ▪ фарби та пензлики 	<p>Фінансова грамотність, Математика, Трудове навчання (Домогосподарство) та класна година</p>
<p><u>Майстер-клас "Виготовлення скриньки у вигляді сейфу для зберігання грошей та секретних речей"</u></p>	<p>Для виготовлення сейфу необхідно підготувати:</p> <ul style="list-style-type: none"> ▪ 1 картонна коробка такого розміру, якого буде сейф (розмір сейфу 17x12x9 см); ▪ кольоровий папір; ▪ клей; ▪ скотч; ▪ фарби та пензлик (за бажанням); ▪ ножиці; ▪ лінійка; ▪ простий олівець; ▪ чорний фломастер; ▪ дерев'яні шпажки або сірники 	<p>Фінансова грамотність, Трудове навчання (Домогосподарство) та класна година</p>
<p>НАВЧАЛЬНІ ВІДЕО</p>		
<p><u>Відео урок "Заощадження: обмеження чи свобода"</u></p>		<p>Фінансова грамотність, Математика та класна година.</p>

НАВЧАЛЬНІ ІГРИ

Онлайн-пазл "Подорож свинки скарбнички" на 49 деталей	<p>Онлайн-пазл – це ефективний спосіб навчити дітей таким корисним навичкам як зосередженість та розпізнавання фігур, а також є цікавою розвагою для всієї сім'ї. Батьки можуть скласти пазл на своєму електронному пристрої разом з дитиною</p>	Малювання, Я пізнаю світ, Трудове навчання (Домогосподарство)
Гра "Ярмарок"	<p>Мета проведення гри:</p> <ul style="list-style-type: none">▪ дізнатися про види фінансових установ;▪ визначити, які фінансові установи обслуговують населення;▪ з'ясувати, у яких фінансових установах можна робити заощадження	Фінансова грамотність та класна година
Гра "Великий гаманець"	<p>Мета проведення гри:</p> <ul style="list-style-type: none">▪ у кінці уроку діти повинні навчитися за допомогою бюджету правильно витратити гроші	Фінансова грамотність та класна година
Гра "Успішний бюджет"	<p>Закінчивши гру, учасники будуть спроможні:</p> <ul style="list-style-type: none">▪ пояснити терміни "бюджет", "дефіцит", "профіцит";▪ скласти спрощений варіант бюджету;▪ навчитися використовувати отримані знання та навички у повсякденному житті	Фінансова грамотність та класна година

ДОВІДКОВІ МАТЕРІАЛИ


5 причин для заощаджень	<p>Інфографіка присвячена Всесвітньому дню заощаджень. Можна використовувати як допоміжний матеріал для проведення занять</p>	Фінансова грамотність
Чому бюджет?		
Розумні покупки в супермаркеті		
Як робити тільки свідомі покупки Інфографіка		
10 звичок фінансово грамотної людини Інфографіка		

Старша школа

Назва	Опис	Міжпредметна інтеграція
УРОКИ ТА ПЛАН-КОНСПЕКТИ		
Робочий зошит "Витрати і заощадження"	Робочий зошит до уроку з фінансової грамотності	Фінансова грамотність, Основи психології, Трудове навчання (Домогосподарство) та класна година
План-конспект "Витрати і заощадження"	План-конспект уроку з фінансової грамотності	
Робочий зошит "Мій перший бюджет"	Робочий зошит до уроку з фінансової грамотності	Фінансова грамотність, Трудове навчання (Домогосподарство), Алгебра та класна година
План-конспект "Мій перший бюджет"	План-конспект уроку з фінансової грамотності	
ПРЕЗЕНТАЦІЇ		
Презентація "Мій перший бюджет"	Презентація до уроку з фінансової грамотності	Фінансова грамотність, Трудове навчання (Домогосподарство), Алгебра та класна година
Презентація до уроку з фінансової грамотності "Витрати та заощадження"	Презентація до уроку з фінансової грамотності	Фінансова грамотність, Основи психології, Трудове навчання (Домогосподарство) та класна година
МАЙСТЕР-КЛАСИ		
Майстер-клас "Випікаємо з вигодою"	Інтегроване заняття з основ домогосподарства та підприємництва. Мета заняття: підготувати учнів до ведення домогосподарства та допомогти отримувати додатковий дохід від власноруч виготовленої продукції на прикладі домашньої випічки	Фінансова грамотність, Математика, Трудове навчання (Домогосподарство), Основи підприємництва, Основи економічної теорії та класна година

<p><u>Майстер-клас "Виготовлення скриньки у вигляді сейфу для зберігання грошей та секретних речей"</u></p>	<p>Для виготовлення сейфу необхідно підготувати:</p> <ul style="list-style-type: none"> ▪ 1 картонна коробка такого розміру, якого буде сейф (розмір сейфу 17x12x9 см); ▪ кольоровий папір; ▪ клей; ▪ скотч; ▪ фарби та пензлик (за бажанням); ▪ ножиці; ▪ лінійка; ▪ простий олівець; ▪ чорний фломастер; ▪ дерев'яні шпажки або сірники 	<p>Фінансова грамотність, Трудове навчання (Домогосподарство) та класна година</p>
---	---	---

НАВЧАЛЬНІ ВІДЕО

<p><u>Відео урок "Заощадження: обмеження чи свобода"</u></p>		<p>Фінансова грамотність, Математика та класна година.</p>
--	--	---

НАВЧАЛЬНІ ІГРИ

<p><u>Гра "Успішний бюджет"</u></p>	<p>Закінчивши гру, учасники будуть спроможні:</p> <ul style="list-style-type: none"> ▪ пояснити терміни "бюджет", "дефіцит", "профіцит"; ▪ скласти спрощений варіант бюджету; ▪ навчитися використовувати отримані знання та навички у повсякденному житті 	<p>Фінансова грамотність та класна година</p>
-------------------------------------	---	--

ДОВІДКОВІ МАТЕРІАЛИ

5 причин для заощаджень	<p>Інфографіка присвячена Всесвітньому дню заощаджень. Можна використовувати як допоміжний матеріал для проведення занять</p>	Фінансова грамотність
Чому бюджет?		
Розумні покупки в супермаркеті		
Як робити тільки свідомі покупки Інфографіка		
10 звичок фінансово грамотної людини Інфографіка		

Більше матеріалів – на сайті Центру фінансових знань "ТАЛАН" від Національного банку України. Його мета – формування й розвиток в Україні спільноти педагогів-менторів із фінансової грамотності.



Талан — Ваш центр фінансової освіти