



## Бібліотека матеріалів

Національного банку України до Global Money Week 2025

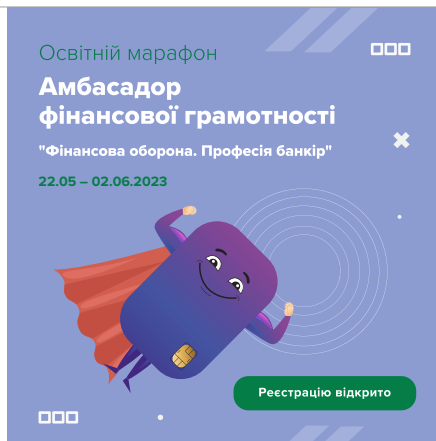
# Гривня



Назва	Опис	Для кого
<a href="#">Сценарій вистави "Подорож гривні"</a>	<p>Сценарій вистави допоможе познайомити дітей з історією грошей у давнині та сучасним банкотно-монетним рядом сучасної гривні, а також у доступній формі розказати про процес виготовлення грошей, НБУ та професію інкасаторів</p>	<p>Дошкільнята Початкова школа</p>
<a href="#">Маски для дітей</a>	<p>Матеріали до вистави "Подорож гривні"</p>	<p>Дошкільнята Початкова школа</p>
<a href="#">Театральна вистава "Подорож гривні"</a>	<p>Організатор – Національний банк України за підтримки Проекту USAID "Реформування фінансового сектору" Актори – вихованці закладу дошкільної освіти №653 Печерського району міста Києва</p>	<p>Дошкільнята Початкова школа</p>
<a href="#">Банкноти і монети України</a>	<p>Файл для друку</p>	<p>Дошкільнята Початкова школа</p>
<a href="#">Майстер-клас "Іграшковий банкомат власними руками"</a>	<p>Для проведення заняття необхідно підготувати:</p> <ul style="list-style-type: none"> <li>▪ картонна коробка розміром 24x17x10 см;</li> <li>▪ картон від порожніх коробок;</li> <li>▪ клей;</li> <li>▪ клейка стрічка (для зручності);</li> <li>▪ клей-пістолет (не обов'язково, для зручності);</li> <li>▪ кольоровий папір;</li> <li>▪ олівці або фломастери.</li> </ul>	<p>Дошкільнята Початкова школа</p>
<a href="#">Майстер-клас "Інкасаторська машина"</a>	<p>Для проведення заняття необхідно підготувати:</p> <ul style="list-style-type: none"> <li>▪ 2 картонні коробки більшого та меншого розмірів (майбутні кузов та кабіна);</li> <li>▪ 6 кришок від пластикових пляшок;</li> <li>▪ 2 довгі дерев'яні шпалки;</li> <li>▪ кольоровий папір;</li> <li>▪ фломастери;</li> <li>▪ фарби;</li> <li>▪ клей;</li> <li>▪ скотч;</li> <li>▪ ножиці.</li> </ul>	<p>Дошкільнята Початкова школа</p>

<p><a href="#">Майстер-клас "Відділення банку"</a></p>	<p>Для проведення заняття необхідно підготувати:</p> <ul style="list-style-type: none"> <li>▪ 2 картонна коробка розміром 34x24x9 см;</li> <li>▪ кольоровий папір;</li> <li>▪ фломастери;</li> <li>▪ фарби;</li> <li>▪ клей;</li> <li>▪ ножиці.</li> </ul>	<p>Дошкільнята Початкова школа</p>
<p><a href="#">Майстер-клас "Будівля Національного банку України"</a></p>	<p>Для проведення заняття необхідно підготувати:</p> <ul style="list-style-type: none"> <li>▪ картонна коробка розміром 34x24x15 см;</li> <li>▪ кольоровий папір;</li> <li>▪ фломастери;</li> <li>▪ фарби;</li> <li>▪ клей;</li> <li>▪ ножиці.</li> </ul>	<p>Дошкільнята Початкова школа</p>
<p><a href="#">Майстер-клас "Власна монета"</a></p>	<p>Для проведення заняття необхідно підготувати:</p> <ul style="list-style-type: none"> <li>▪ картон</li> <li>▪ кольоровий папір;</li> <li>▪ олівець;</li> <li>▪ фломастери;</li> <li>▪ клей;</li> <li>▪ ножиці.</li> </ul>	<p>Дошкільнята</p>
<p><a href="#">Відео "Наша гривня"</a></p>		<p>Дошкільнята Початкова школа Середня школа Старша школа</p>
<p><a href="#">Відео-урок "Перше знайомство з українською гривнею"</a></p>	 <p>Перше знайомство з українською гривнею</p> <p>Андрій Бойко-Гагарін Старший зберігач фондів Музею грошей НБУ</p>	<p>Дошкільнята Початкова школа</p>
<p><a href="#">Майстер-клас "Перші гроші. Банкнота і монета"</a></p>	<p>Майстер-клас із виготовлення від експертів НБУ</p>	<p>Дошкільнята Початкова школа</p>

Альбом ідей  
амбасадора  
фінансової  
грамотності  
"Фінансова оборона.  
Професія банкір"



Дошкільнята  
Початкова школа  
Середня школа  
Старша школа

Комікс-розмальовка  
"Пригоди дітлахів у  
часі"

*Електронне видання Комікс-розмальовка*  
*про історію гривні*

Дошкільнята  
Початкова школа

Відео "Онлайн-  
садочок Нумо. Усе  
про гроші, готівкову  
та безготівкову  
гривню та різні  
способи оплати"



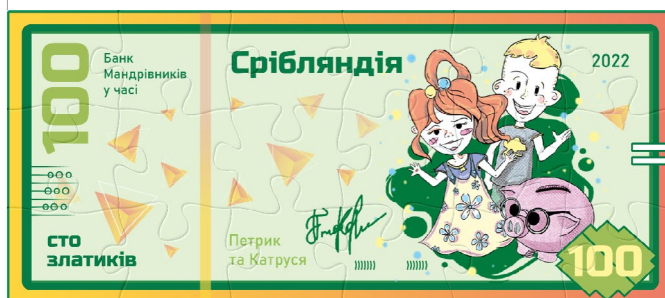
Дошкільнята

Онлайн-пазл "Власна  
монета"



Дошкільнята  
Початкова школа

Онлайн-пазл "Власна  
банкнота"







Онлайн-пазл  
"Пригоди дітлахів у  
часі"




Дошкільнята  
Початкова школа

<p><a href="#"><u>Майстер-клас "Власні монети із солоного тіста"</u></a></p>	<p>Для виготовлення 10-15 монет діаметром 7 см вам знадобиться:</p> <ul style="list-style-type: none"> <li>▪ сіль 250 г;</li> <li>▪ борошно 250 г;</li> <li>▪ вода 150 мл;</li> <li>▪ соняшникова олія 1 ст. л.;</li> <li>▪ какао-порошок (за бажанням для кольору);</li> <li>▪ куркума (за бажанням для кольору);</li> <li>▪ ложка та миска для змішування тіста;</li> <li>▪ дощечка та качалка для розкачування тіста;</li> <li>▪ стакан або округла формочка;</li> <li>▪ фарби та пензлики</li> </ul>	<p>Дошкільнята Початкова школа Середня школа</p>
<p><a href="#"><u>Майстер-клас "Банкнота у 10 кроків"</u></a></p>	<p>Для проведення заняття необхідно підготувати:</p> <ul style="list-style-type: none"> <li>▪ 1 аркуш білого паперу формату А4;</li> <li>▪ 2 аркуші картону формату А4;</li> <li>▪ кольоровий папір;</li> <li>▪ ножиці;</li> <li>▪ кольорові олівці, фломастери або фарби;</li> <li>▪ клей;</li> <li>▪ фольга;</li> <li>▪ роздрукована постать героя невеликого формату, що буде зображений на банкноті (можна буде намалювати самостійно)</li> </ul>	<p>Дошкільнята Початкова школа Середня школа</p>
<p><a href="#"><u>План-конспект уроку з фінансової грамотності "Готівкові та безготівкові гроші"</u></a></p>	<p>Урок з фінансової грамотності у молодшій школі</p>	<p>Початкова школа</p>
<p><a href="#"><u>Презентація до уроку з платіжної безпеки "Готівкові та безготівкові гроші"</u></a></p>	<p>Урок з фінансової грамотності у молодшій школі</p>	<p>Початкова школа</p>
<p><a href="#"><u>Робочий зошит до уроку з платіжної безпеки "Готівкові та безготівкові гроші"</u></a></p>	<p>Урок з фінансової грамотності у молодшій школі</p>	<p>Початкова школа</p>
<p><a href="#"><u>План-конспект "Вивчаємо банкноти і монети України"</u></a></p>	<p>до уроку з фінансової грамотності</p>	<p>Початкова школа</p>

<a href="#">Робочий зошит</a>	до уроку з фінансової грамотності "Вивчаємо банкноти і монети"	Початкова школа
<a href="#">Презентація</a>	до уроку з фінансової грамотності "Вивчаємо банкноти і монети"	Початкова школа
<a href="#">Брошура про видатних постатей на українських гривнях</a>		Початкова школа Середня школа Старша школа
<a href="#">Відео ТОП 5 експонатів Музею грошей Національного банку України.</a>	Частина 1.	Середня школа Старша школа
<a href="#">Відео ТОП 5 експонатів Музею грошей Національного банку України.</a>	Частина 2.	Середня школа Старша школа
<a href="#">Відео ТОП 5 експонатів Музею грошей Національного банку України.</a>	Частина 3.	Середня школа Старша школа
<a href="#">Відео ТОП 5 експонатів Музею грошей Національного банку України.</a>	Частина 4.	Середня школа Старша школа
<a href="#">Відео ТОП 5 експонатів Музею грошей Національного банку України.</a>	Частина 5.	Середня школа Старша школа
<a href="#">План-конспект</a>	до уроку з фінансової грамотності "Гривня наш символ"	Середня школа

<a href="#">Презентація</a>	до уроку з фінансової грамотності "Гривня наш символ"	Середня школа
<a href="#">Робочий зошит</a>	до уроку з фінансової грамотності "Гривня наш символ"	Середня школа
<a href="#">Відео-урок "Історія та сучасність української гривні. Пам'ятні монети"</a>	 <p>Денис Толочко Начальник відділу Музею грошей НБУ</p>	Середня школа Старша школа
<a href="#">Онлайн-пазл "Різдвяні монети"</a>		Середня школа Старша школа
<a href="#">Онлайн-пазл "Подорож Свинки-скарбнички"</a>		Середня школа Старша школа
<a href="#">План-конспект</a>	до уроку з фінансової грамотності "Грошова реформа: що, навіщо та як?"	Старша школа
<a href="#">Презентація</a>	до уроку з фінансової грамотності "Грошова реформа: що, навіщо та як?"	Старша школа
<a href="#">Робочий зошит</a>	до уроку з фінансової грамотності "Грошова реформа: що, навіщо та як?"	Старша школа
<a href="#">Навчальний посібник</a>	з фінансової грамотності "Що? Чому? Як?"	Старша школа
<a href="#">Робочий зошит</a>	з фінансової грамотності "Що? Чому? Як?"	Старша школа

<p><a href="#">Брошура "Безготівкові розрахунки"</a></p>		<p>Старша школа Студенти</p>
<p><a href="#">Путівник для самостійного пішохідного огляду "Історія гривні вулицями Києва"</a></p>		<p>Старша школа Студенти Дорослі</p>
<p><a href="#">Відео "Як змінилась українська гривня за 27 років?"</a></p>		<p>Старша школа Студенти</p>
<p><a href="#">Програма курсу "Фінансова грамотність"</a></p>	<p><i>розрахована на 35 год.</i></p>	<p>Старша школа</p>
<p><a href="#">Програма курсу "Фінансова грамотність"</a></p>	<p><i>розрахована на 105 год.</i></p>	<p>Старша школа</p>
<p><a href="#">Тези доповідей І нумізматичної щорічної конференції "Money &amp; Banking. Гроші та банки в історії Європи. 2024"</a></p>		<p>Дорослі</p>



Більше матеріалів – на сайті Центру фінансових знань "ТАЛАН" від Національного банку України. Його мета – формування й розвиток в Україні спільноти педагогів-менторів із фінансової грамотності.



Талан – Ваш центр фінансової освіти

