

Тиждень заощаджень

28.10-01.11.2024

Конкурс мемів із фінансової грамотності "Фінанси та гумор" для студентів



Мета конкурсу:

У межах відзначення Тижня заощаджень – 2024 пропонуємо провести зі студентами тематичні заходи з фінансової грамотності, під час яких обговорити питання складання бюджету та заощаджень, а також взяти участь у конкурсі, який проводить Національний банк України. Це дасть змогу ознайомити здобувачів освіти з базовими поняттями у сфері планування й управління власними фінансами. Завдяки заходам студенти не лише зрозуміють важливість накопичення коштів, а й навчаться свідомо підходити до своїх витрат, формуючи ощадливу та відповідальну фінансову поведінку.

Тема Тижня заощаджень – 2024: "Бюджет – моя головна смартзвичка".

Учасники: студенти всіх курсів закладів професійно-технічної, фахової передвищої та вищої освіти.

Умови участі:

1. Щоб познайомити студентів з особливостями управління особистими фінансами, допомогти дізнатися про банки, кредити та депозити, запропонуйте їм переглянути освітній серіал ["Фінансовий сенсей"](#).
2. Під час обговорення освітніх серіалів зі студентами зверніть увагу на планування бюджету, заощадження коштів, формування фінансової подушки безпеки, фінансову кібербезпеку, визначення надійності банку для кредитування та депозитів.

- Після заняття запропонуйте студентам підготувати мем з фінансової грамотності. Можливі теми: "Бюджет", "Заощадження", "Витрати", "Фінансова подушка безпеки".
- До 03 листопада 2024 року треба додати зображення з мемом на інтерактивну дошку "Padlet" за [посиланням](#).

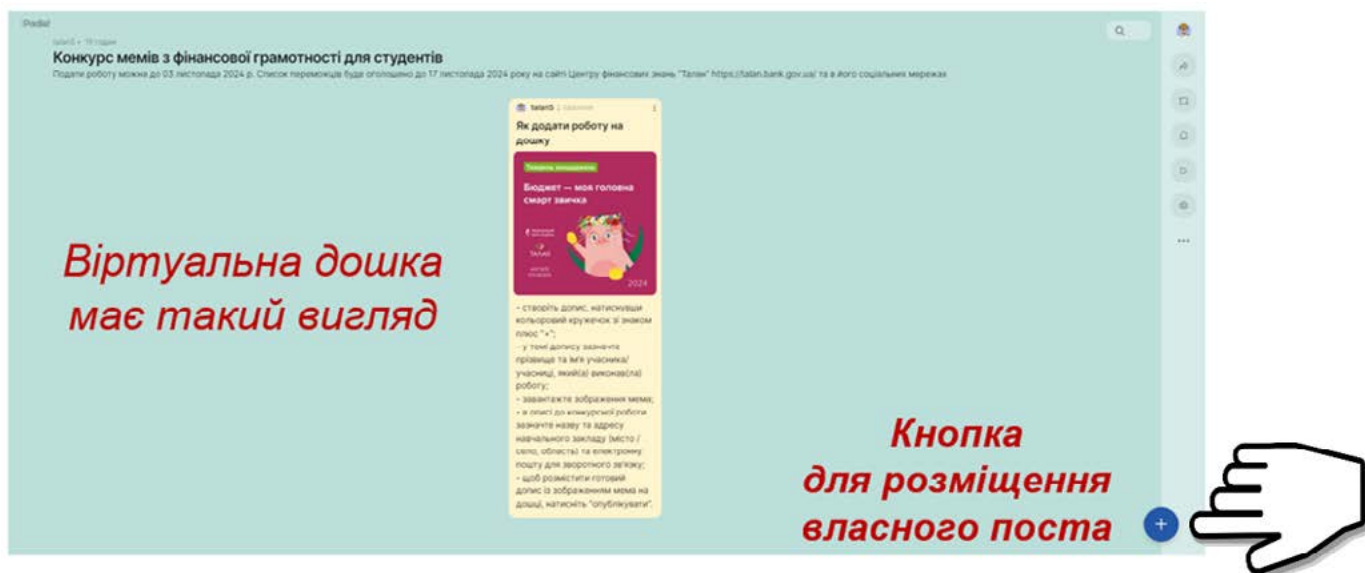
Створені мему також можна публікувати у фейсбуці з хештегами #ТижденьЗаощаджень2024, #ТаланКонкурсМемів та "тегати" сторінку Центру фінансових знань "Талан": @talan.nbu

Як подати роботу?

- Перейдіть за [посиланням](#) та створіть допис, натиснувши кольоровий кружечок зі знаком плюс:
 - у темі допису зазначте прізвище та ім'я учасника / учасниці, який(а) виконав(ла) роботу та курс його / її навчання;
 - завантажте зображення мема;
 - в описі до конкурсної роботи зазначте назву та адресу навчального закладу (місто / село, область), електронну пошту для зворотного зв'язку;
 - щоб розмістити готовий допис із зображенням мема на дошці, натисніть "надіслати";
- Заповніть реєстраційну [форму](#) для отримання сертифіката, у якій обов'язково зазначте: прізвище та ім'я учасника / учасниці, який(а) виконав(ла) роботу; назву та адресу навчального закладу (місто / село, область); електронну пошту для зворотного зв'язку та отримання електронного сертифіката за участь у конкурсі; додайте посилання на роботу учасника / учасниці на дошці.

Зверніть увагу, усі публікації організатори модерують вручну, тому роботи на дошці для загального перегляду відображаються не одразу.

Інструкція з розміщення поста



Віртуальна дошка має такий вигляд

Кнопка для розміщення власного поста

Як додати роботу на дошку

Тема: Конкурс

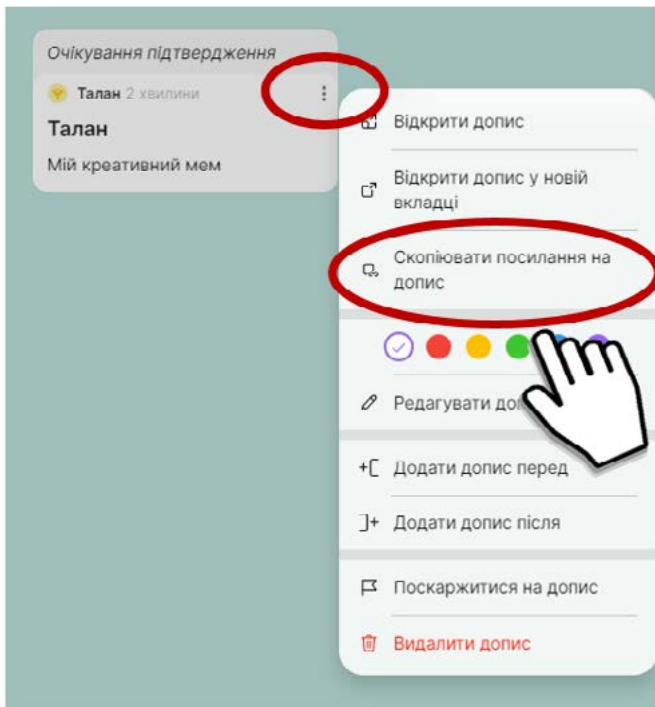
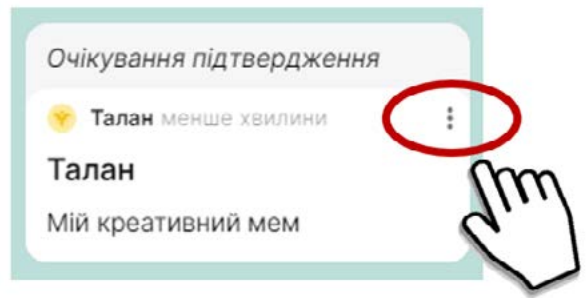
Бюджет — моя головна смарт записка

2024

- створіть допис, натиснувши кольоровий кружечок зі знаком плюс "+";
- у темі допису зазначте прізвище та ім'я учасника / учасниці, який(а) виконав(ла) роботу;
- завантажте зображення мема;
- в описі до конкурсної роботи зазначте назву та адресу навчального закладу (місто / село, область) та електронну пошту для зворотного зв'язку;
- щоб розмістити готовий допис із зображенням мема на дошці, натисніть "опублікувати".

Як скопіювати посилання на додану на дошку роботу?

- одразу після натиснення кнопки "надіслати" публікація з'явиться на дошці в такому вигляді
- натисніть на три крапочки вгорі праворуч;



- у списку, який розкрився, оберіть "скопіювати посилання на допис" і вставте його в гугл-форму.

Примітка. Посилання необхідно скопіювати одразу, не оновлюючи сторінку. Якщо оновити сторінку, робота буде прихована і з'явиться тільки після погодження модератора.

Технічні вимоги:

1. Робота має бути виконана особисто учасником / учасницею під час заходів Тижня заощаджень – 2024.
2. Способи виконання:
 - від руки у будь-якій техніці малювання (у такому разі малюнок слід сфотографувати і на дошку додати його фото);
 - створити у графічному редакторі;
 - згенерувати за допомогою можливостей штучного інтелекту.
3. Формат зображення: JPEG, GIF, PNG, TIFF, PDF, MP4, AVI.
4. Мова тексту: українська.
5. Від одного учасника / учасниці приймається лише одна робота.

Критерії:

1. Відповідність конкурсної роботи темі "Бюджет – моя головна СМАРТзвичка" та технічним вимогам до конкурсних робіт.
2. Сприяння просуванню ідей фінансової грамотності серед молоді.
3. Емоційний відгук (конкурсна робота запам'яталася, мала позитивне емоційне забарвлення, викликала позитивні емоції).
4. Творчий підхід, креативність, гумор.

Експертне журі, яке складається з фахівців Національного банку України, на свій розсуд встановлює відповідність роботи критеріям та ухвалює рішення про визначення переможців.

Нагородження учасників конкурсу.

Кожен учасник / учасниця, який(а) виконає всі умови конкурсу, отримає електронний сертифікат. Для цього потрібно заповнити реєстраційну [форму](#), у якій обов'язково зазначити електронну пошту та ПІБ учасника / учасниці.

20 переможців отримають цікаві подарунки від Центру фінансових знань "ТАЛАН" Національного банку.

Термін оголошення результатів: список переможців буде оголошено до 17 листопада 2024 року на сайті Центру фінансових знань "[Талан](#)" та на його сторінках у соціальних мережах.

Національний банк України залишає за собою право використовувати отримані роботи надалі.

Куди звертатися із запитаннями?

Якщо у вас виникли запитання, пишіть на адресу електронної пошти: talant@bank.gov.ua.
Стежте за новинами на сторінках Центру фінансових знань "Талан"
у соціальних мережах: [Facebook](#), [Telegram](#), [Viber](#).

#ТижденьЗаощаджень2024, #ТаланКонкурсМемів, #МемиФінансоваГрамотність

Додаткова інформація

Що таке мем?

Меми – це смішні зображення чи відео з написами, які поширюються в соціальних мережах та медіа. За допомогою мемів відтворюється певне ставлення до якихось подій чи обставин.

Яке значення мають меми?

- Відтворення побаченого, прочитаного чи почутого з відповідним акцентом на певній інформації.
- Реакція на ситуацію для заохочення її обговорення.
- Відтворення подій у креативному форматі.

За якими принципами створюється мем?

- Інформаційна складова: в основі мема може бути певна фраза, спірне питання, афоризм тощо.
- Емоційна складова: сенс мема – гумор, поєднання зображення та тексту, лаконічність та зрозумілість.
- Новий сенс загальновідомого: можна використовувати гру слів, метафори чи переносне значення слів, тобто ситуації, коли певне словосполучення набуває нового нетипового значення.

Успіхів!



Коли придумав класний мем