

ВІДРЕАГУЙ ЗА ДОПОМОГОЮ ЕМОДЗІ



t.me/kryholam_today



Заробити багато грошей -.....,
зберегти їх -,
а вміло використувувати їх - ...

мудрість

хоробрість

мистецтво

**Давайте
перевіримо ваше
домашнє
завдання**




ПРЕЗЕНТУЄМО ДЗ

1. Визначити які доходи і витрати є у вашій сім'ї.
- 2.Зробити скарбничку.
- 3.Вибрати одну ціль для заощадження, та почати заощаджувати!



Раціональні витрати

Знайомство
з Google Sheets



Цілі нашого уроку

Сьогодні ми....


- Дізнаємося які є фінансові ризики в нашій поведінці
- Дізнаємося, що таке раціональні витрати
- Дізнаємося про родинний бюджет
- Дізнаємося, навіщо потрібні таблиці
- Познайомимося з Гугл таблицями (Google Sheets)
- Навчимося використовувати Google таблиці для аналізу бюджету
- Зіграємо в гру “Хто винен?”



ВАША ДУМКА



Що таке
ФІНАНСОВИЙ
РИЗИК?



Фінансовий ризик — це втрата матеріальних цінностей.

МАТЕРІАЛЬНІ ЦІННОСТІ

Майно

можна загубити,
розбити, пошкодити

можуть викрасти
шахраї

можуть відібрати
за борги


Гроші

можуть бути
витрачені марно


можуть бути
витрачені повністю

можуть бути
загублені


З якими фінансовими ризиками зіткнулися герої?



З якими фінансовими ризиками зіткнулися герої?



З якими фінансовими ризиками зіткнулися герої?



До яких втрат може призвести подібна поведінка?



Цілі нашого уроку

Сьогодні ми....

- Дізнаємося які є фінансові ризики в нашій поведінці
 - Дізнаємося, що таке раціональні витрати
 - Дізнаємося про родинний бюджет
 - Дізнаємося, навіщо потрібні таблиці
 - Познайомимося з Гугл таблицями (Google Sheets)
 - Навчимося використовувати Google таблиці для аналізу бюджету
 - Зіграємо в гру “Хто винен?”



ВАША ДУМКА



Які витрати ми

назвемо

РАЦІОНАЛЬНІ?



РАЦІОНАЛЬНЕ ПРИДБАННЯ



Купувати
чи ні?

Чи потрібна
мені ця річ?

Скільки коштує
ця річ?


Наскільки легко
можна потім
продати цю річ?

Ціна – це те, що ви платите,

а цінність – це те, що ви отримуєте.



Чи є раціональними такі витрати?



Давайте запам'ятаємо

Чіткість

Розуміння, куди йдуть ваші гроші, допомагає бути свідомішим у витрачанні.

Пріоритети

Визначте, що є найбільш важливим для вас, і використовуйте ці пріоритети як орієнтир.

Відповідальність

Раціональні витрати вимагають свідомого контролю над своїми фінансами.



Цілі нашого уроку

Сьогодні ми....

- ☐ Дізнаємося які є фінансові ризики в нашій поведінці
- ☐ Дізнаємося, що таке раціональні витрати
 - Дізнаємося про родинний бюджет
 - Дізнаємося, навіщо потрібні таблиці
 - Познайомимося з Гугл таблицями (Google Sheets)
 - Навчимося використовувати Google таблиці для аналізу бюджету
 - Зіграємо в гру “Хто винен?”






МІНІСТЕРСТВО
ОСВІТИ І НАУКИ
УКРАЇНИ

РУХАНКА

з Юрієм Ткачем



Пригадаємо




Доходи та витрати
формуєть сімейний
або особистий

бюджет


Що з англійської

означає слово

budget



гаманець



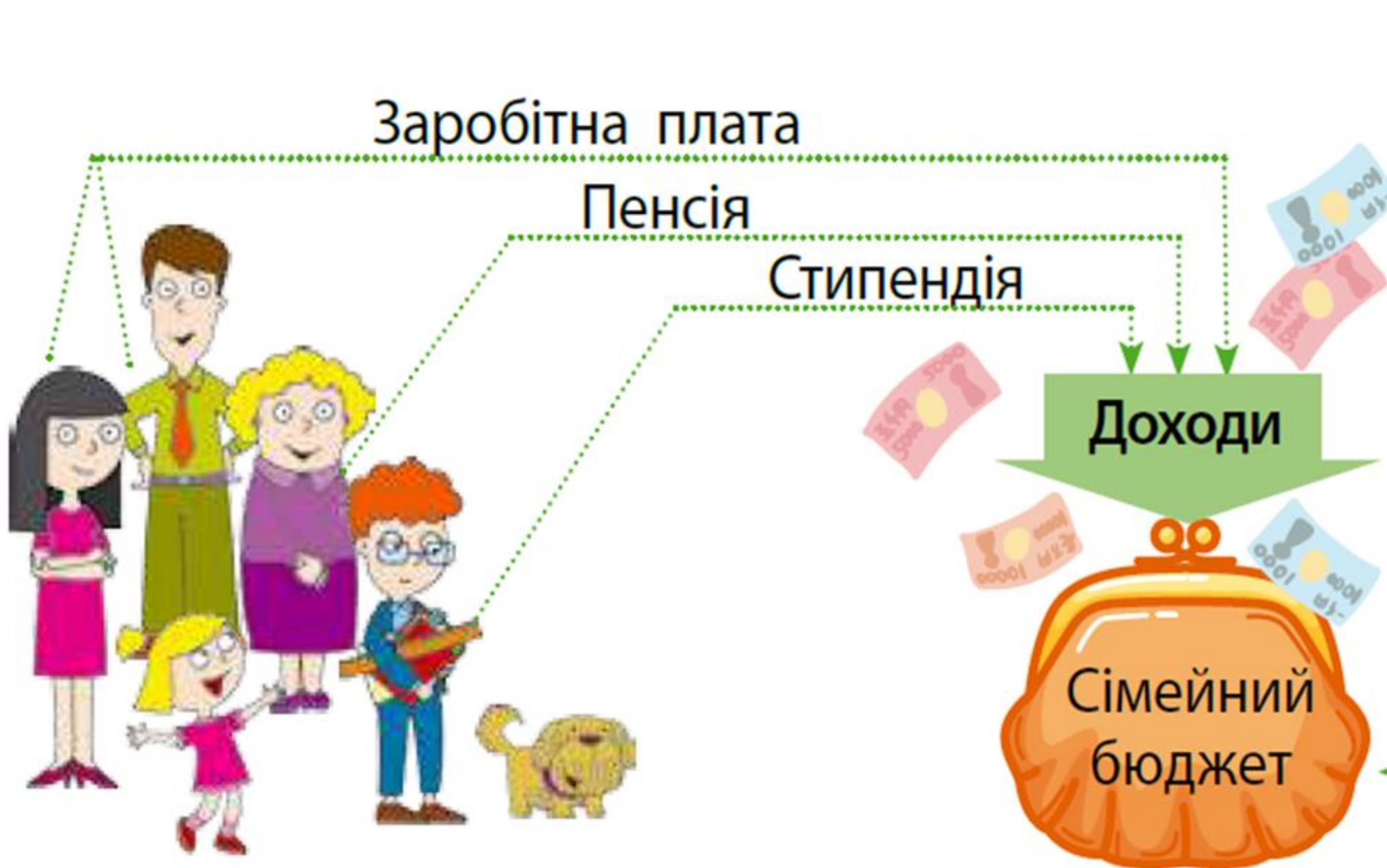
А що ж тоді
ОСОБИСТИЙ
БЮДЖЕТ?



Сімейний бюджет –
це доходи і витрати сім'ї
за певний період
(тиждень, місяць, рік)



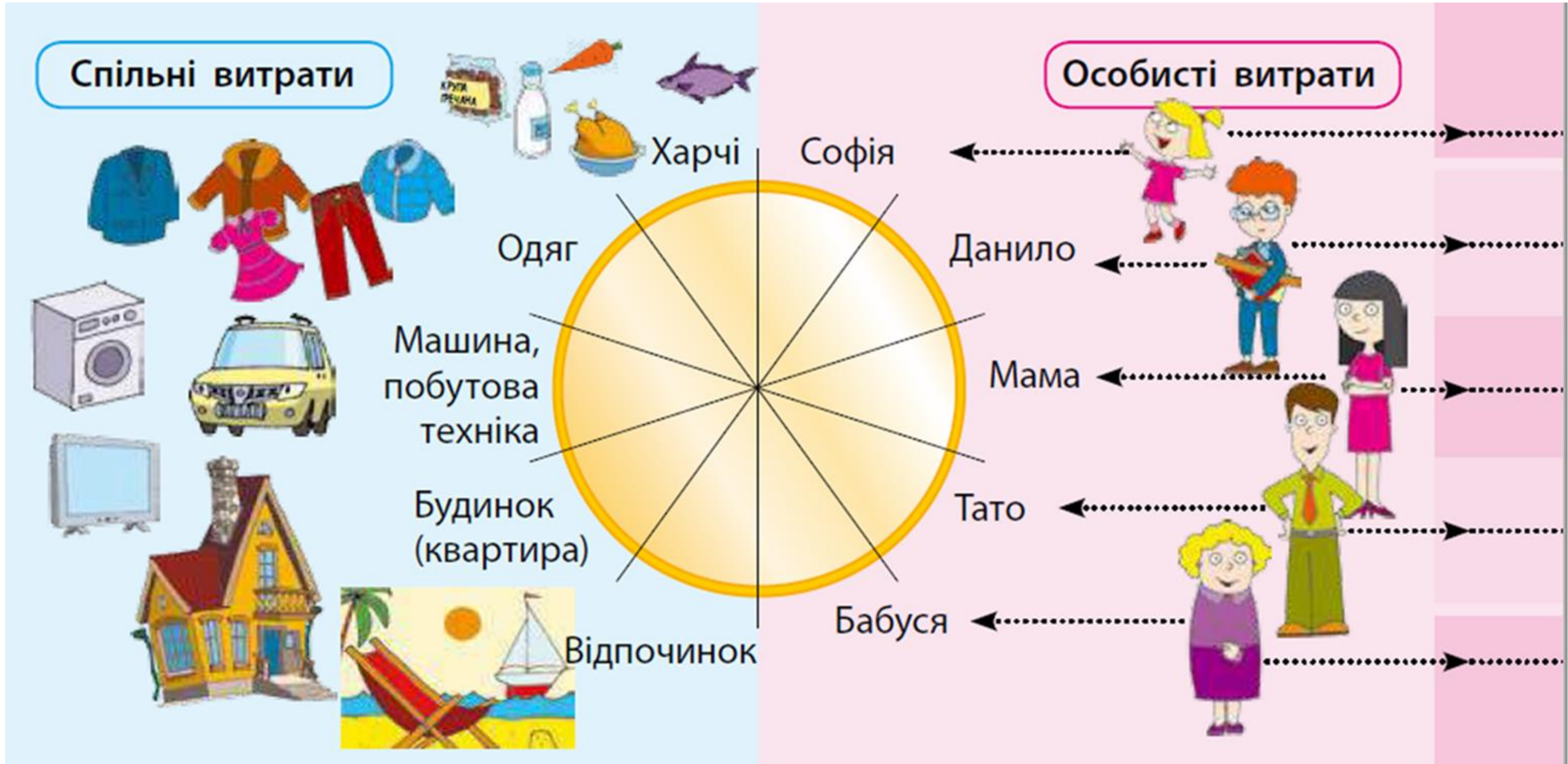
Схема планування сімейного бюджету



Що можете
ще додати?



Витрати родини



НУМО РОЗБИРАТИСЯ

**між доходами та
витратами в бюджеті**





Доходи



Витрати



Бюджет, у якому витрати дорівнюють доходам –
збалансований



Доходи

Витрати



Витрати

Доходи



Бюджет, у якому витрати перевищують доходи –
дефіцитний



Бюджет, у якому доходи перевищують витрати –
надлишковий



Твій внесок у сімейний бюджет



Бережу речі!



Економлю воду, світло...!



Відкладаю кишенькові гроші!


Цілі нашого уроку

Сьогодні ми....

- ☐ Дізнаємося які є фінансові ризики в нашій поведінці
- ☐ Дізнаємося, що таке раціональні витрати
- ☐ Дізнаємося про родинний бюджет
 - Дізнаємося, навіщо потрібні таблиці
 - Познайомимося з Гугл таблицями (Google Sheets)
 - Навчимося використовувати Google таблиці для аналізу бюджету
 - Зіграємо в гру “Хто винен?”



Які у вас асоціації зі словом «таблиця»?



це дані, які одночасно згруповані за рядками та стовпцями.
Зручний спосіб подання даних, що дозволяє групувати їх одночасно за кількома ознаками

Всі напевно бачили класний журнал. Це таблиця: рядок відповідає учневі, стовпець — конкретному заняттю.

За цією таблицею ми можемо:

Учень	2.09	4.09	5.09	9.09	11.09
Паша	8		6		
Марина		7	7		6
Микита	12	12	12		12
Гліб			7	6	

- дізнатися оцінку конкретного учня в конкретний день (наприклад, Марина 4 вересня отримала 7);
- подивитися, як весь клас написав перевірку 5 вересня (стовпчик із заголовком «5.09»;
- порахувати дванадцятки Микити (в рядку «Микита»).

Домовимося про терміни

Назва	Опис
Крайній лівий стовпець таблиці	заголовки рядків
Верхній рядок таблиці	заголовки стовпців (цей рядок ще називають «шапкою» таблиці)
Осередок таблиці	прямокутник на перетині рядка і стовпця
Діапазон	кілька осередків таблиці, розташованих поруч, що утворюють прямокутну область

Питання

Учень	2.09	4.09	5.09	9.09	11.09
Паша	8		6		
Марина		7	7		6
Микита	12	12	12		12
Гліб			7	6	


- Чи є діапазон клітин з оцінками Гліба?
- А осередки з оцінками за перевірку 5 вересня?
- А всі осередки з сімками?

Цілі нашого уроку

Сьогодні ми...

- Дізнаємося які є фінансові ризики в нашій поведінці
- Дізнаємося, що таке раціональні витрати
- Дізнаємося про родинний бюджет
- Дізнаємося, навіщо потрібні таблиці
 - Познайомимося з Гугл таблицями (Google Sheets)
 - Навчимося використовувати Google таблиці для аналізу бюджету
 - Зіграємо в гру “Хто винен?”





Чим відрізняються
онлайн і оффлайн
таблиці?

Які переваги у онлайн
таблиць?

	A	B	C	D	E	F	G
1	Таблиця чергування старшокласників по школі						
2	День тижня	Клас					
3		9-А	9-Б	10-А	10-Б	11-А	11-Б
4	Понеділок						
5	Вівторок						
6	Середа						
7	Четвер						
8	П'ятниця						
9	Субота						

The screenshot shows a Google Sheets interface with a spreadsheet containing the following data:

№	Назва	Кількість	Ціна	Сума
1	Піцца	2	150	300
2	Сік	4	34	136

An auto-fill suggestion dialog is visible over cell E3, with the text: "АВТОЗАПОВНЕННЯ Пропозиція автозаповнення Щоб прийняти пропозицію автозаповнення, натисніть Ctrl+Enter. Показати формулу".

Google Sheets

Чи знайомі ви з Гугл
таблицями?

Чи робили ви вже
щось в них?

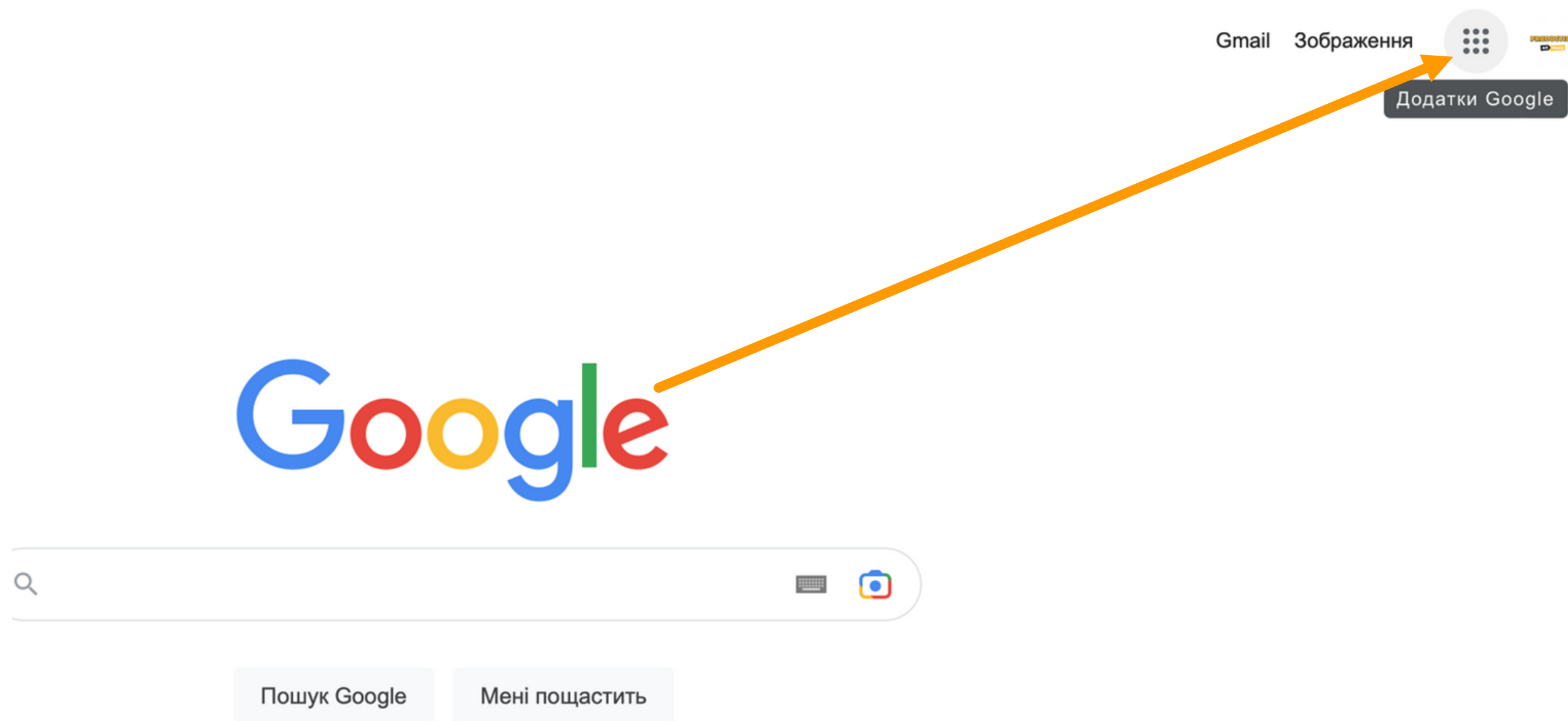
Якщо так, то що?



Google Sheets

Як потрапити в Google таблиці?

1. На головній сторінці google.com натисніть додатки гугл

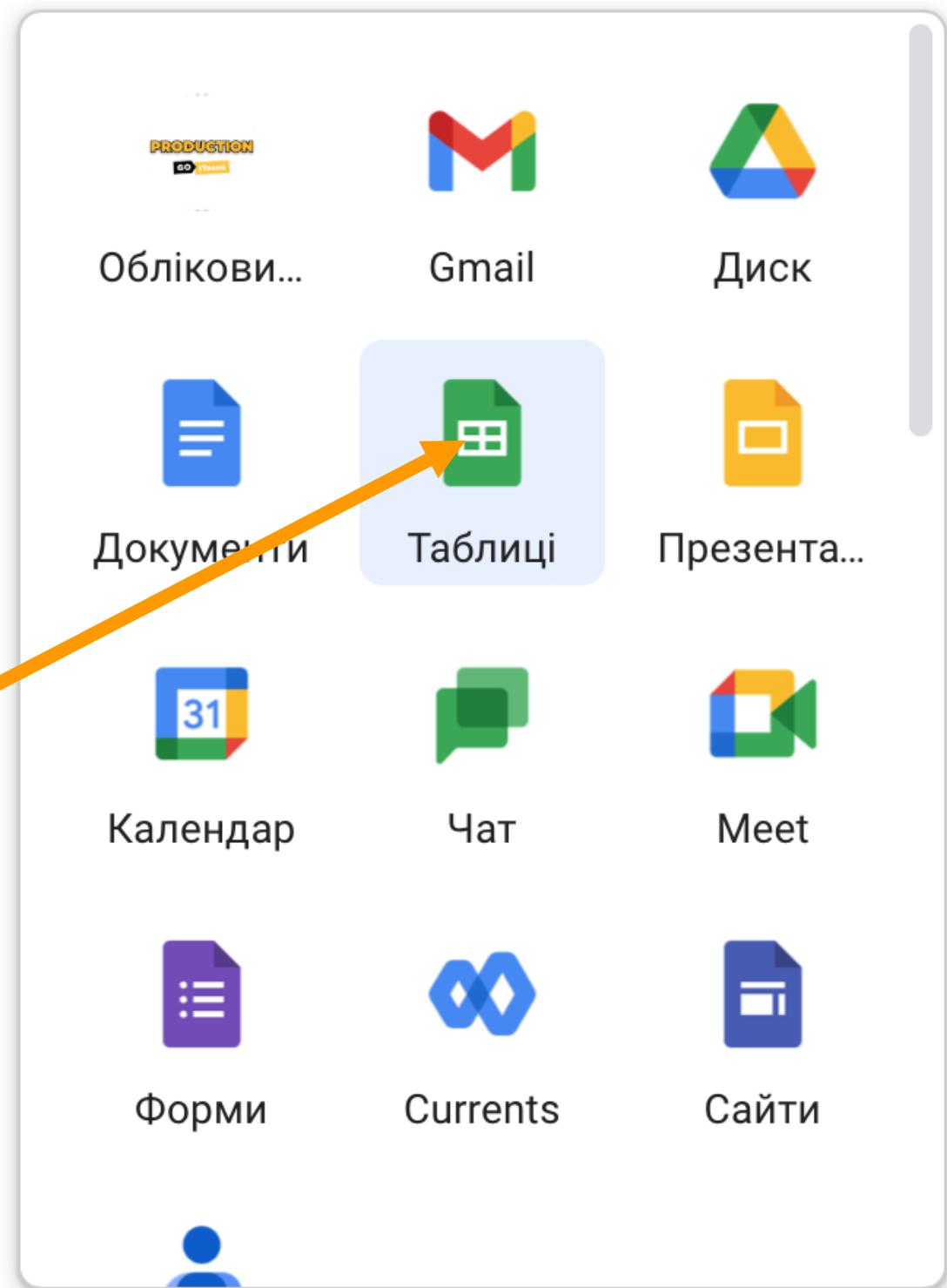


Як потрапити в Google таблиці?

Gmail Зображення



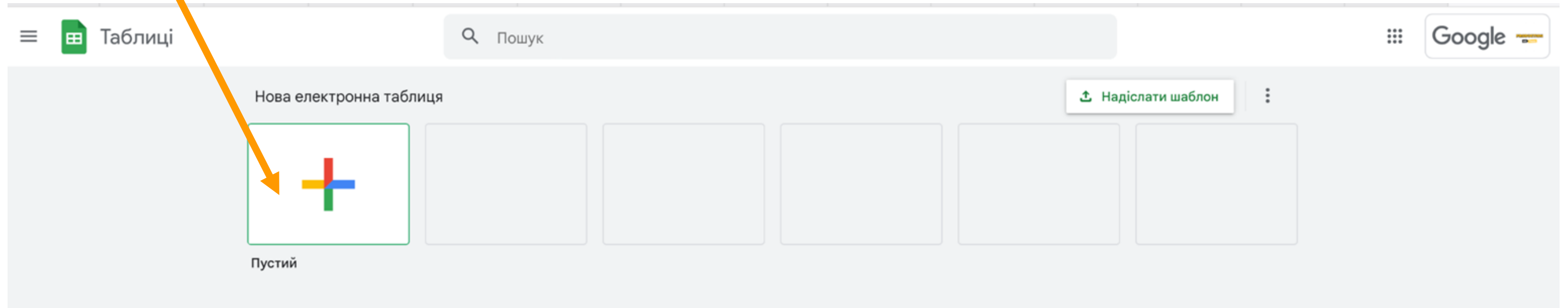
PRODUCTION



1. Натисніть на Google Таблиці

Як потрапити в Google таблиці?

1. Створіть нову таблицю



Цілі нашого уроку

Сьогодні ми...

- Дізнаємося які є фінансові ризики в нашій поведінці
- Дізнаємося, що таке раціональні витрати
- Дізнаємося про родинний бюджет
- Дізнаємося, навіщо потрібні таблиці
- Познайомимося з Гугл таблицями (Google Sheets)
 - Навчимося використовувати Google таблиці для аналізу бюджету
 - Зіграємо в гру “Хто винен?”



Google таблиці для нашого бюджету

Працюємо з таблицею

1. Переходимо за посиланням
2. Знаходимо аркуш із своїм ім'ям
3. Вносимо данні в осередки

ДОХОДИ		ВИТРАТИ	
Джерела доходів	Сума, грн.	Напрями витрат	Сума, грн.
Кишенькові гроші від батьків		Постійні витрати:	
		Шкільні обіди	
Подарунки від родичів		Мобільний телефон	
		Змінні витрати:	
		Їжа (перекус)	
Підробіток		Канцтовари	
		Іграшки	
Інше		Розваги (кіно, боулінг)	
		Проїзд у транспорті	
		Інше	
Усього доходів	_____ грн.	Усього витрат	_____ грн.

Цілі нашого уроку

Сьогодні ми...

- Дізнаємося які є фінансові ризики в нашій поведінці
- Дізнаємося, що таке раціональні витрати
- Дізнаємося про родинний бюджет
- Дізнаємося, навіщо потрібні таблиці
- Познайомимося з Гугл таблицями (Google Sheets)
- Навчимося використовувати Google таблиці для аналізу бюджету
 - Зіграємо в гру “Хто винен?”






ВАША ДУМКА



**Раціональні витрати -
це добра звичка для
нашого бюджету**



ВСТАНОВИ ВІДПОВІДНІСТЬ:

ХТО ВИНЕН У ПРИДБАННІ НЕЯКІСНОГО ТОВАРУ?



Молодці



Давайте запам'ятаємо

Перш ніж оплатити обраний товар чи послугу, перевірте


відповідність названої продавцем ціни зазначеній у ціннику

чи не пошкоджена упаковка

наявність необхідної інформації на упаковці



Вияви уважність



Цілі нашого уроку

Сьогодні ми...

- Дізнаємося які є фінансові ризики в нашій поведінці
- Дізнаємося, що таке раціональні витрати
- Дізнаємося про родинний бюджет
- Дізнаємося, навіщо потрібні таблиці
- Познайомимося з Гугл таблицями (Google Sheets)
- Навчимося використовувати Google таблиці для аналізу бюджету
- Зіграємо в гру “Хто винен?”





Що цікавого ви сьогодні дізнались?


Що вам найбільше сподобалось?

Домашнє завдання


Складіть свій бюджет:

МІЙ БЮДЖЕТ			
ДОХОДИ		ВИТРАТИ	
Джерела доходів	Сума, грн.	Напрями витрат	Сума, грн.
Кишенькові гроші від батьків		Постійні витрати:	
		Шкільні обіди	
Подарунки від родичів		Мобільний телефон	
		Змінні витрати:	
		Їжа (перекус)	
Підробіток		Канцтовари	
		Іграшки	
Інше		Розваги (кіно, боулінг)	
		Проїзд у транспорті	
		Інше	
Усього доходів	_____ грн.	Усього витрат	_____ грн.






Тема наступного уроку



Збереження та
інвестування



Джерела

Фінансова грамотність. 4 клас: робочий зошит /І.А.Гусельникова - Харків: в-тво “Ранок”, 2021

Національний банк України. Освітній проєкт «Фінансова грамотність». <https://bank.gov.ua>

Левченко Т. В. Методика викладання фінансової грамотності у школі. – Харків: Освіта, 2020

Фізкультура/руханка з Юрієм Ткачем // <https://youtu.be/mXV-WS8vsWw>

Зображення з вільного доступу в мережі інтернет