

Математика

Драйвово про

# ФІНАНСИ

Вартість товару



Smart Kids

Копійчинка



Гривник



Шахрайчик



**Привіт, друзі. Мене звати  
Копійчинка. Я - маленька та дуже  
допитлива монетка. Люблю  
рахувати гроші та збирати їх у  
скарбничку.**



**Вітаннячко!**

**Мене звати Гривник. Я - веселий  
гаманець, люблю порядок у  
фінансах.**



Ми мріяли зустрітися з вами давно!

Сьогодні наша  
мрія здійснилася!

Ми разом учитимемося  
бути фінансово-  
грамотними!

Олена Вікторівна і нас бере до  
вас на урок! Юхууу!



Гривнику, ти бачив, що сталося з темою  
нашого уроку?



Бачив, Копійчинко!  
Це знову Шахрайчик  
постарався...

Діти, допоможіть, будь  
ласка, розібратися з  
плутаниною!



**ПРИШІТ**

Може, мова про  
горішки?



На сьогоднішньому  
уроці ми  
говоритимемо про  
гроші! Ура!

**ГРОШІ**



# Завдання уроку:

1. Пригадати, які саме грошові одиниці використовують в Україні.

2. Вчитися правильно рахувати гроші.

3. Вчитися добирати купюри для оплати товарів та послуг.

4. Розв'язувати задачі про покупки.

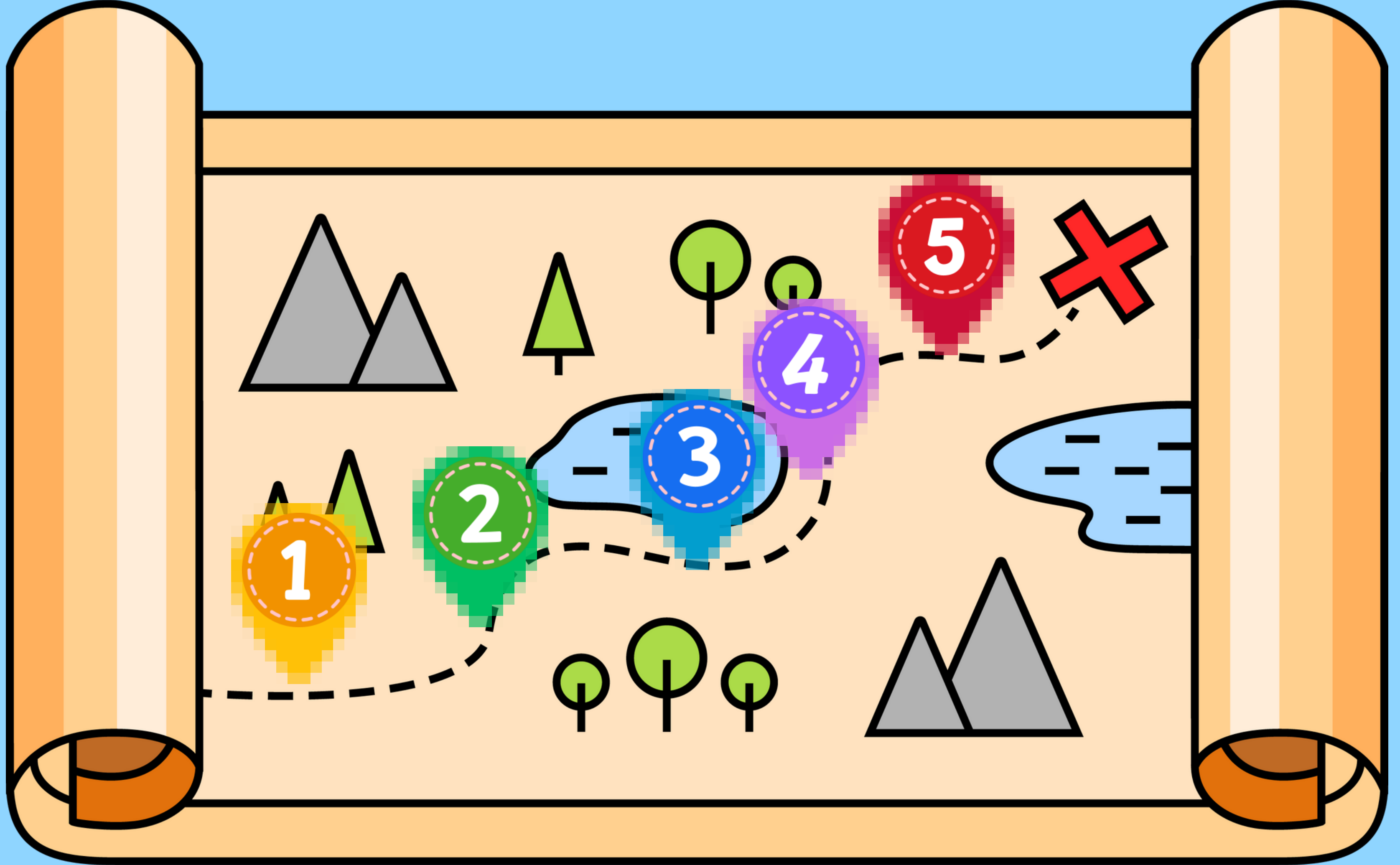
5. Не дати Шахрайчику нас обхитрити!



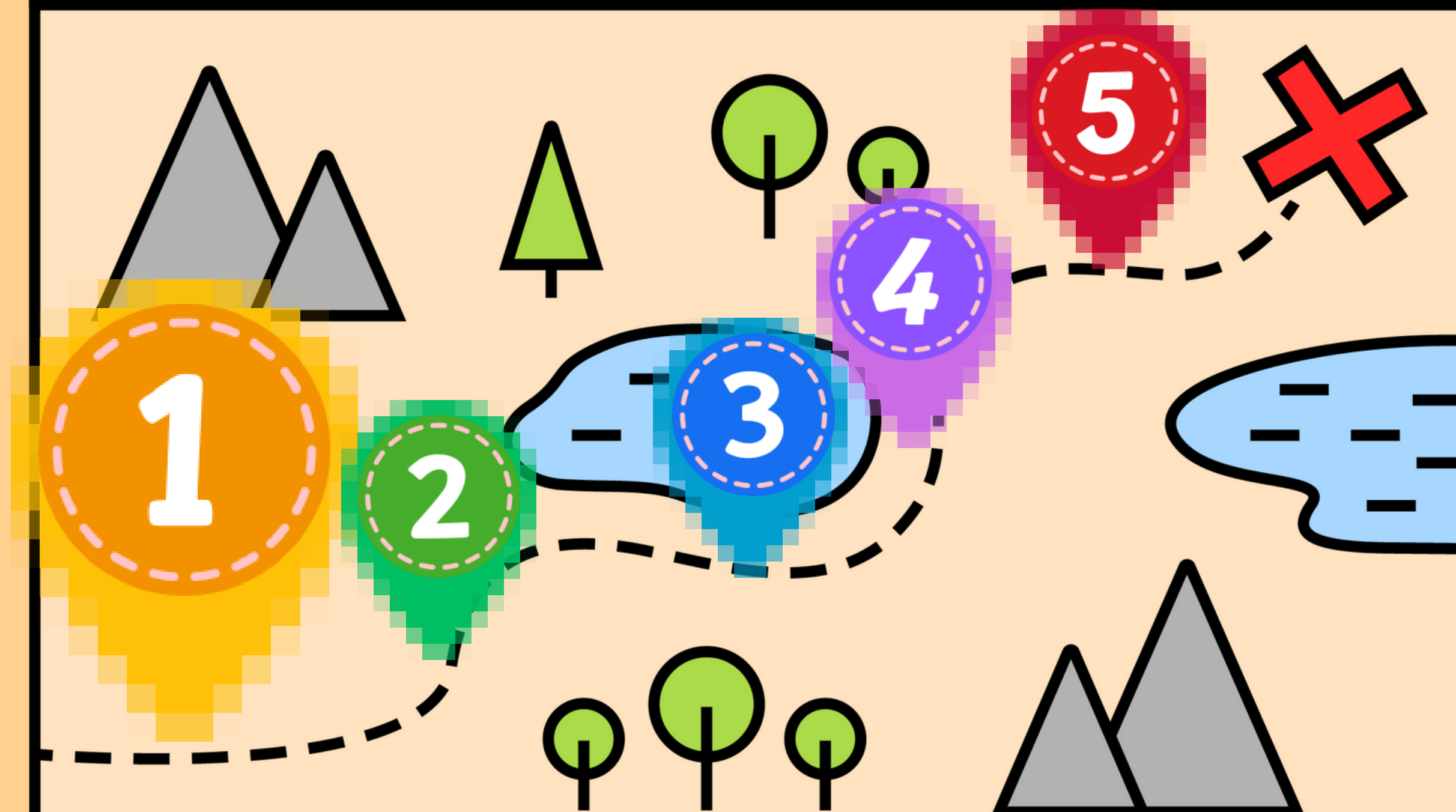
Питання  
на кінець уроку до  
найскладнішого завдання:  
"Чи розумієте як  
розв'язувати задачі про  
покупки!"

## ОПИТУВАЛЬНИК





# Грошова одиниця України



# Грошова одиниця України - це гривня.

Я люблю такі банкноти!



Грошова одиниця України - це гривня.

А я більше люблю  
гривні у вигляді  
монеток!













НАЦІОНАЛЬНИЙ БАНК УКРАЇНИ

20

*Голова*



УКРАЇНА

*Земле, моє всенногодова мати!  
Сили, що в твоїй глибині,  
Краню, щоб в бою сильніше стояти,  
дай і сили!*



**100**  
років від  
дня народження

*Іван Франко*

20

20

ДВАДЦЯТЬ  
ГРИВЕНЬ





НАЦІОНАЛЬНИЙ БАНК УКРАЇНИ

78787486

ГОЛОВА



50



50

П'ЯТДЕСЯТ ГРИВЕНЬ

МИХАЙЛО ГРУШЕВСЬКИЙ





НАЦІОНАЛЬНИЙ БАНК УКРАЇНИ

10,5

Голова

УКРАЇНА

30

років  
Незалежності  
України

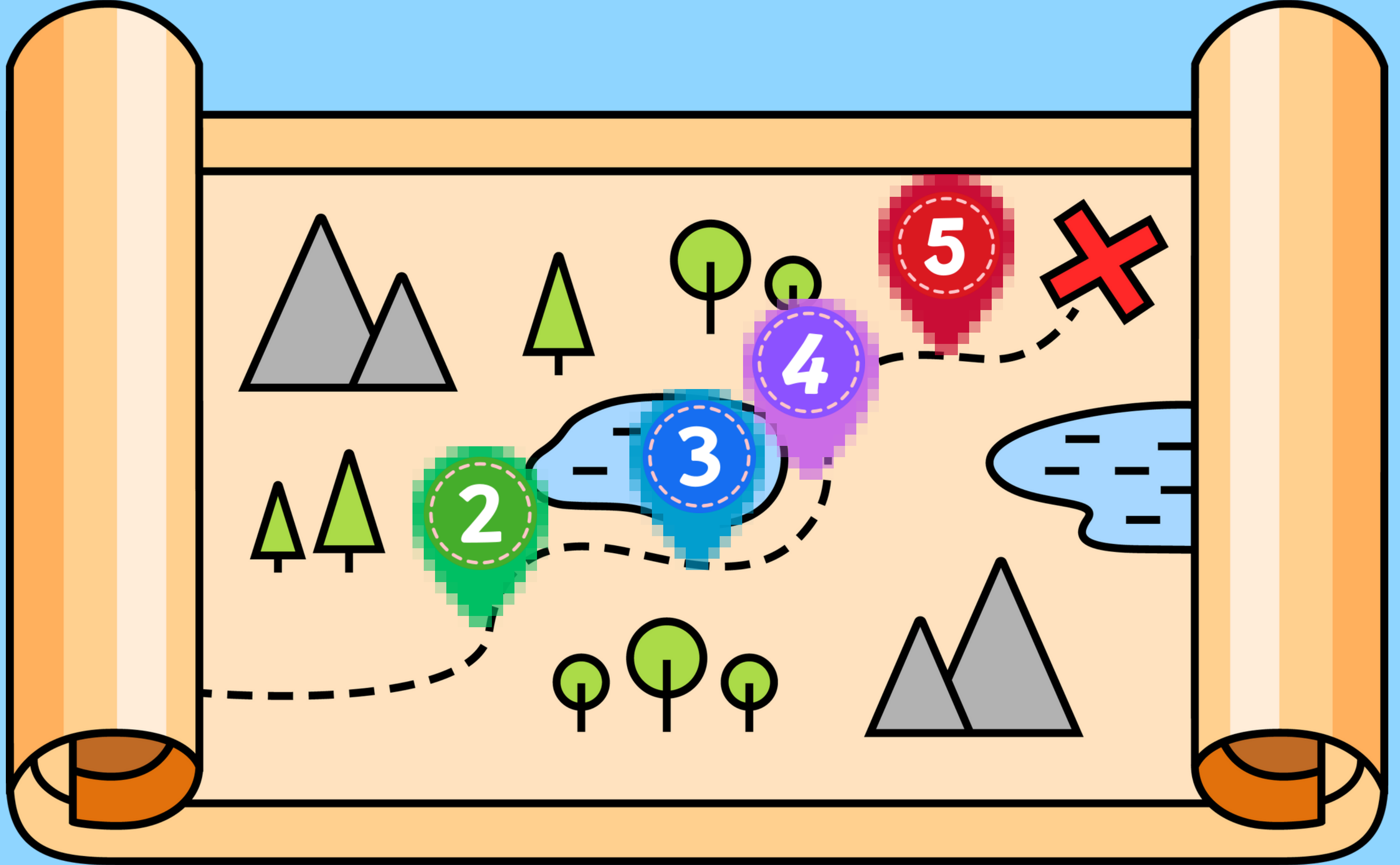
100

Свою Україну любіть,  
Любіть її... Во время люте,  
В остатню тяжкую минуту  
За неї Господа моліть.

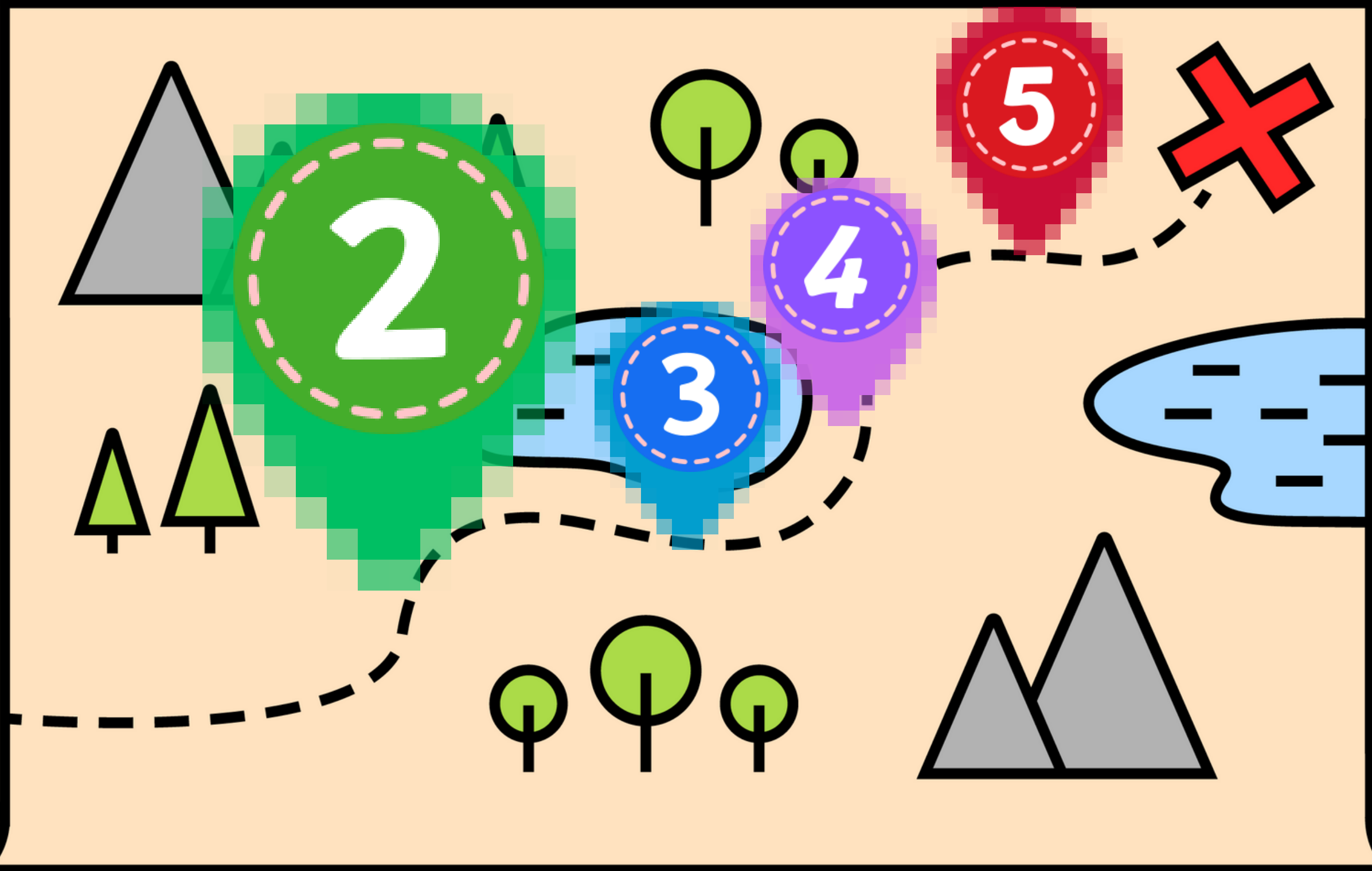
Тарас Шевченко

100

СТО  
ГРИВЕНЬ



# Порівнюємо гроші



# Де більше?



# Де більше?



# Де більше?

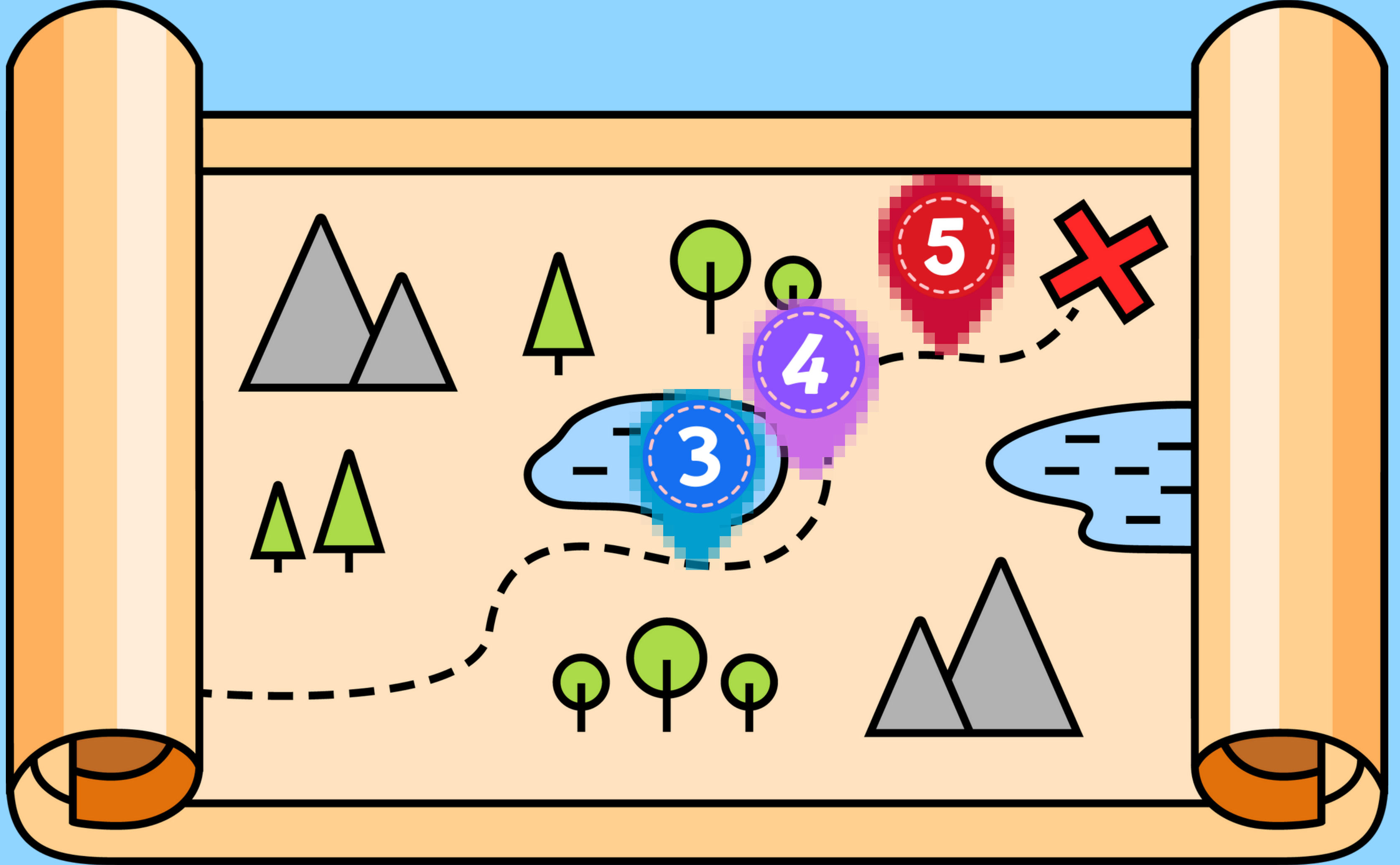


# Де більше?

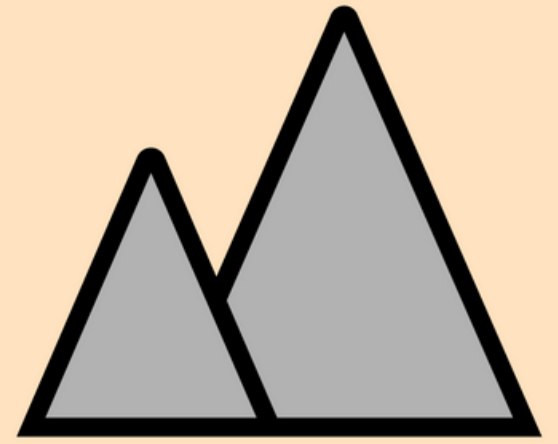

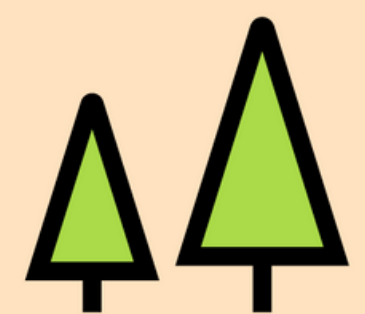
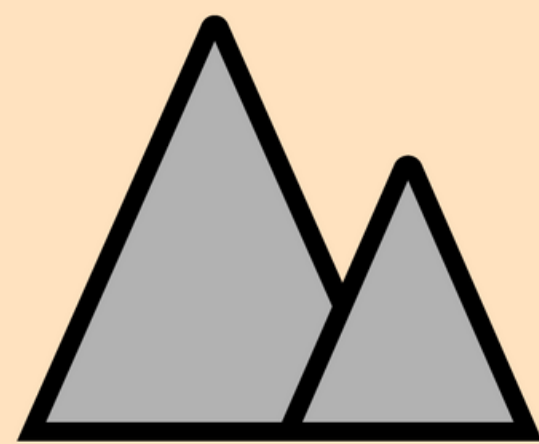
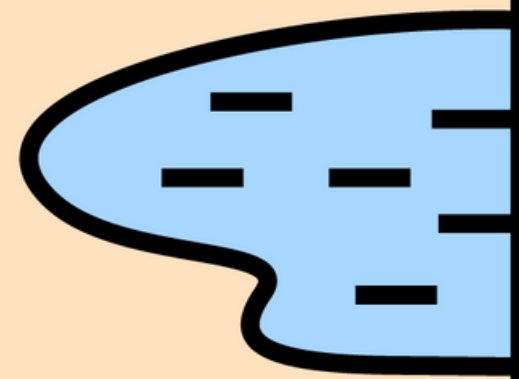


# Де більше?





# Обмін валют







**1 злотий = 10 грн**

**7 злотих = ? грн**



**1 злотий = 10 грн**

**7 злотих = 70 грн**



**1 злотий = 10 грн**

**2 злотих = ? грн**





**1 злотий = 10 грн**

**2 злотих = 20 грн**





**1 €вро = 45 грн**

**2 €вро = ? грн**



**1 €вро = 45 грн**

**2 €вро = 90 грн**



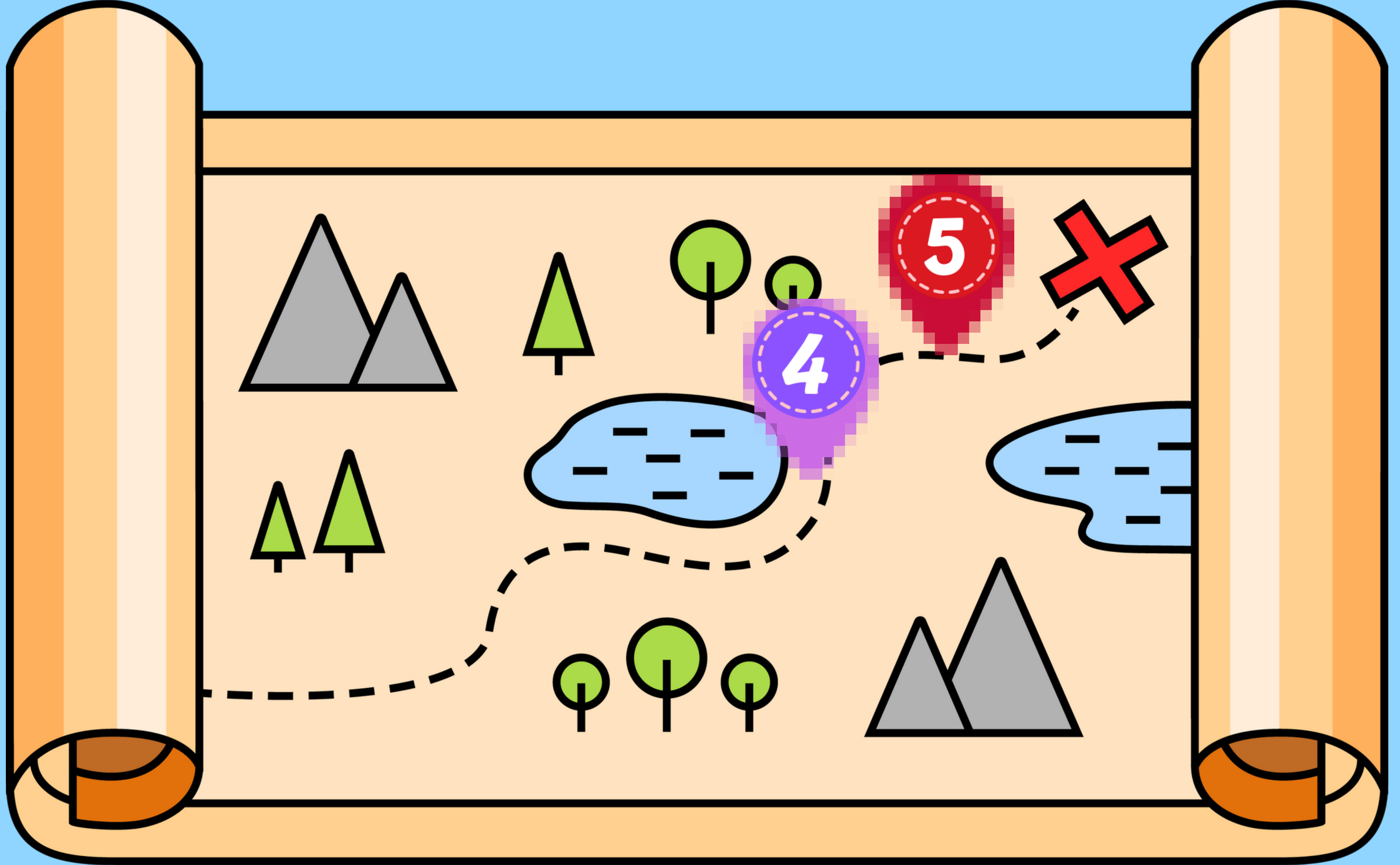
**1 дол. = 41 грн 50 к.**

**2 дол. = ? грн**



**1 дол. = 41 грн 50 к.**

**2 дол. = 83 грн**



# Рахуємо, як бухгалтер



Скільки ж у мене грошей у гаманці?

40 грн



Скільки ж у мене грошей у гаманці?

40 грн



Скільки ж у мене грошей у гаманці?

40 грн




Скільки ж у мене грошей у гаманці?

80 грн



Скільки ж у мене грошей у гаманці?

85 грн





Скільки гривень решти мені мають дати у магазині, якщо у мене є 100 грн?

**Покупка:**



**20 грн**



**Решта 80 грн**

Скільки гривень решти мені мають дати у  
магазині, якщо у мене є 100 грн?



**Покупка:**

**60 грн**

**Решта 40 грн**



Скільки гривень решти мені мають дати у  
магазині, якщо у мене є 100 грн?



Покупка:



73 грн

Решта 27 грн





Скільки гривень решти мені мають дати у магазині, якщо у мене є 100 грн?

Покупка:



45 грн



Решта 55 грн



Скільки гривень решти мені мають дати у магазині, якщо у мене є 100 грн?

**Покупка:**




**96 грн 50 к.**



**Решта 3 грн 50 к.**



Обери банкноти,  
якими можна  
розрахуватися за  
покупку.




26 грн



Обери банкноти,  
якими можна  
розрахуватися за  
покупку.



17 грн



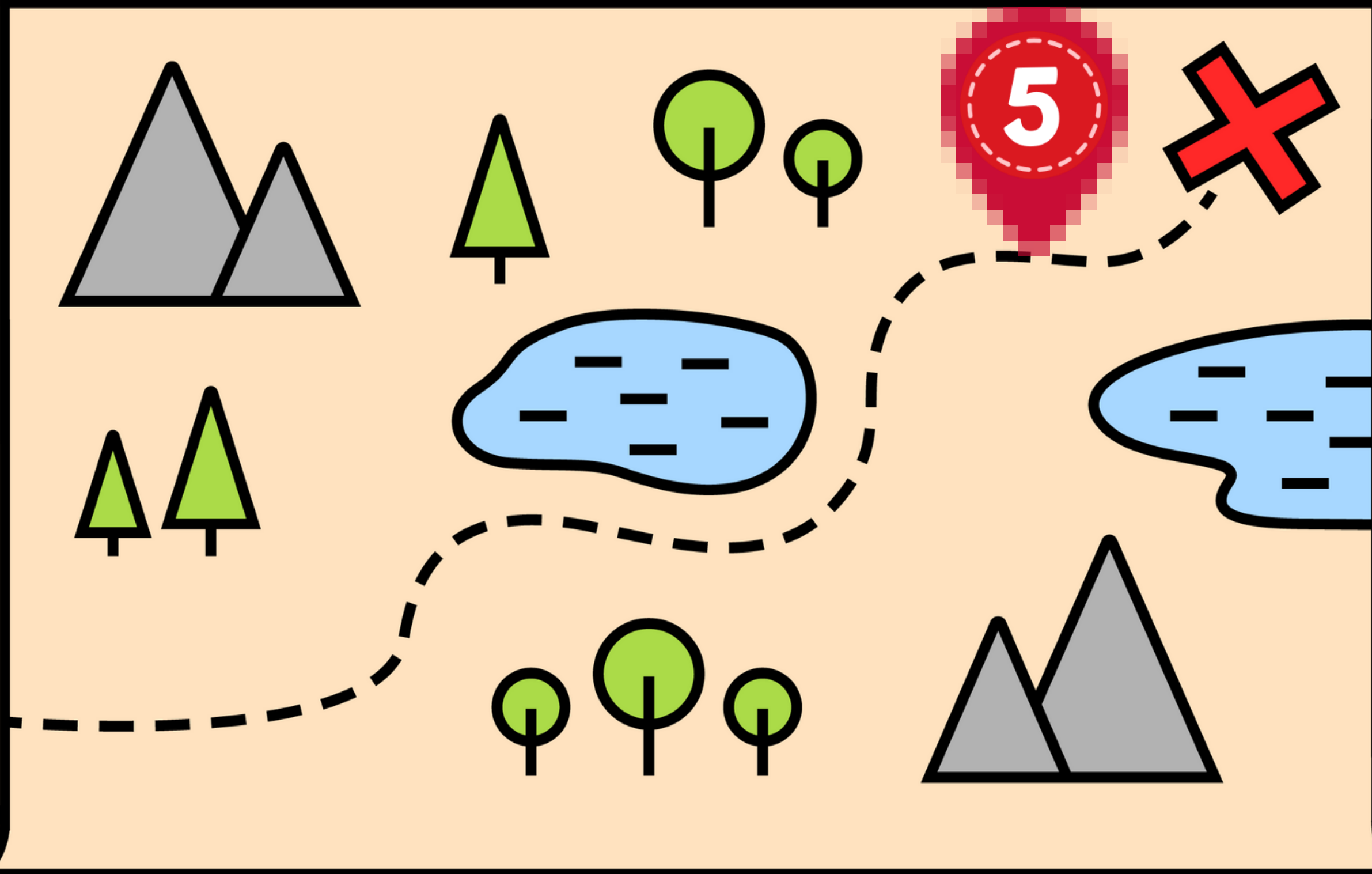
Обери банкноти,  
якими можна  
розрахуватися за  
покупку.



69 грн



# Розв'язуємо задачі



Ми на фінішній прямій!  
Давайте розв'яжемо усі  
задачі та станемо супер-  
фінансово-грамотними!

# ЗАДАЧІ





Я без вас не  
впораюсь!

# Задачі-хитрячі

## Ціна

Скільки коштує  
1 предмет?

## Кількість

Скільки штук купили?

## Вартість

Скільки заплатили  
за всю покупку?



# Задача-Хитряча

для Настусь

**Ціна**

6 грн

**Кількість**


4 шт.

**Вартість**

?

$$6 \cdot 4 = 24 \text{ (грн)}$$

грн



# Задача-Хитряча

для Сашиків та Сашуні

**Ціна**

9 грн

**Кількість**


5 шт.

**Вартість**

?

$$9 \cdot 5 = 45 \text{ (грн)}$$

грн



# Задача-Хитряча

для Макса та Артеміїв

**Ціна**

8 грн

**Кількість**


5 шт.

**Вартість**

?

$$8 \cdot 5 = 40 \text{ (грн)}$$

грн



# Задача-Хитряча

для Соломії та Єгора

**Ціна**

4 грн

2 грн

**Кількість**

5 шт.

10 шт.

**Вартість**


? грн

? грн

?

грн





# Задача-Хитряча

для Соломії та Єгора

**Ціна**

4 грн

2 грн

**Кількість**

5 шт.

10 шт.

**Вартість**

? грн

? грн

40

грн





# Задача-Хитряча

для кмітливічків з 2-А класу

**Ціна**

 20 грн

 21 грн

**Кількість**

2 шт.

2 шт.

**Вартість**

? грн

? грн

}

?

грн



# Задача-Хитряча

для кмітливічків з 2-А класу

**Ціна**

 20 грн

 21 грн

**Кількість**

2 шт.

2 шт.

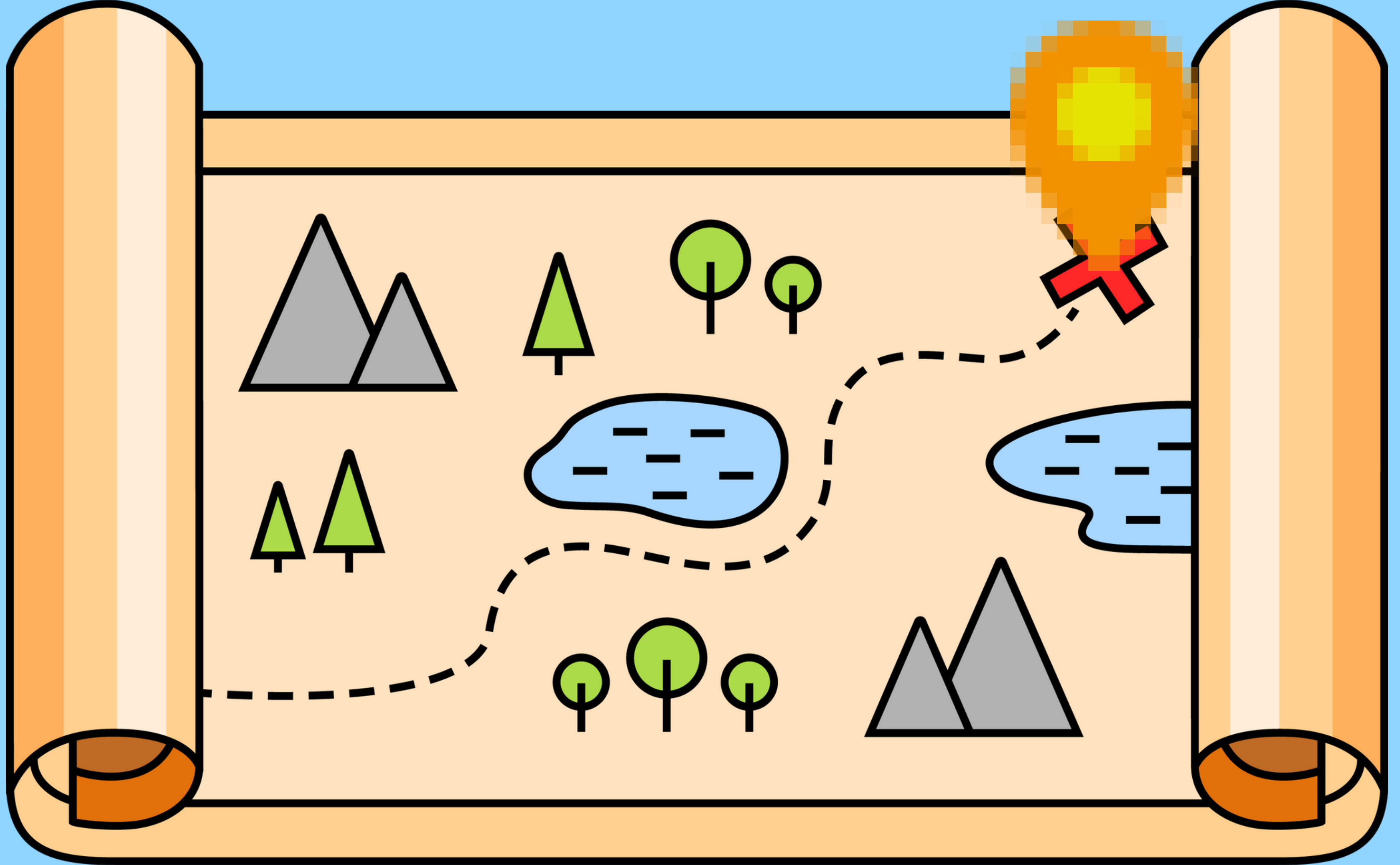
**Вартість**

? грн

? грн

} 82

грн



Шахрайчику, тепер ти не  
будеш шахраювати! Тебе  
другокласники обхитрили  
знаннями!



І у гаманцях у дітей буде  
цілковитий порядок!  
Навчання з вами було  
крутецьким!



# Завдання уроку:

1. Пригадати, які саме грошові одиниці використовують в Україні.

2. Вчитися правильно рахувати гроші.

3. Вчитися добирати купюри для оплати товарів та послуг.

4. Розв'язувати задачі про покупки.

5. Не дати Шахрайчику нас обхитрити!



Чи розумієте як  
розв'язувати задачі про  
покупки?

# ОПИТУВАЛЬНИК



**Дякуємо  
за навчання!**

