



Національний
банк України

#ШахрайГудбай



ТАЛАН
центр фінансових знань

Правила платіжної безпеки. Види шахрайства

Робочий зошит
для учнів середньої школи
до уроку
з платіжної безпеки



ЗМІСТ

1. Ким може назватися шахрай?
2. Яку інформацію можна повідомляти про платіжну картку, а яку ні?
3. Анаграма.
4. Ребуси.
5. Якими способами шахраї викрадають кошти?
6. Способи захисту смартфона.
7. Обведіть слова по темі уроку.
8. Створіть комбінацію надійного складного пароля.



Вправа 1

Ким, як правило, представляються шахраї в телефонній розмові? Знайдіть правильні варіанти відповідей та поставте галочку ✓ в кружечку.



працівник поліції




працівник банку




інженер




сантехнік



продавець

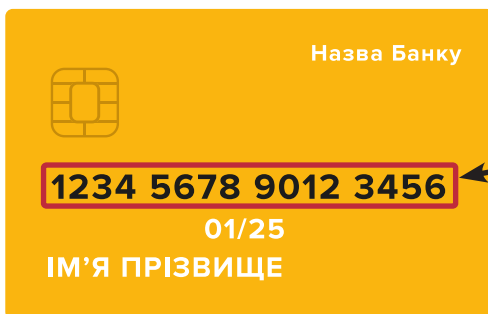


працівник комунальної служби



Подумайте, яку інформацію можна повідомляти про платіжну картку, а яку – ні, поставте галочку ✓ напроти правильної відповіді.

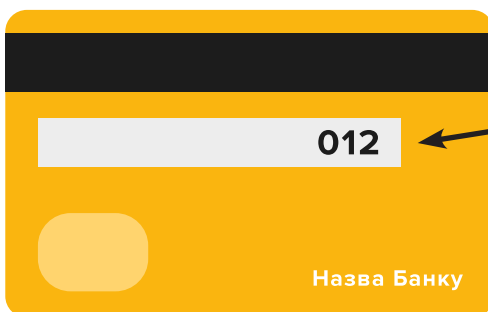
Вправа 2



Чи можна повідомляти цю інформацію стороннім особам?

так

ні



Чи можна повідомляти цю інформацію стороннім особам?

так

ні



Вправа 3

З поданих літер складіть і запишіть слово.
Опишіть значення цього терміну.

І К М Н Г І С

--	--	--	--	--	--	--	--

Відгадайте ребуси та опишіть значення термінів.

Вправа 4



”



--

(відповідь)

ф і



--

(відповідь)



Вправа 5

Якими способами шахраї у віртуальному світі можуть викрадати кошти? З'єднайте картинку з описаними діями шахрая.



Взламувати акаунти



Встановлювати шахрайський пристрій на банкомат

Телефонувати від імені працівника банку та залякувати людей, що з їхніх рахунків крадуть гроші.

Надсилати листи з фішинговими посиланням



Вправа 6

Смартфон – це другий гаманець, його не можна залишати без нагляду. Опишіть, які ви ще знаєте способи захисту смартфона.

Вправа 7

Знайдіть та обведіть слова за темою уроку

О	Л	Є	Р	Х	І	Я	У	Ц	Й
Н	Б	А	Н	К	О	М	А	Т	Ь
Р	Р	Д	І	А	Н	Ф	Х	О	Н
Р	Р	А	П	І	Н	К	О	Д	Н
Л	П	А	Р	О	Л	Ь	А	Л	Ш
О	З	И	Ч	Д	Ш	Ш	Г	Н	Е
Д	О	Л	Ш	А	Х	Р	А	Й	О
О	Л	О	Е	А	К	Ш	Т	Ч	Е

Вправа 8

Створіть комбінацію надійного складного пароля, який має містити щонайменше 12 символів.

1. Оберіть слова, які пов'язані між собою.

Приклад: слова "небо", "сонце", "місяць", "зорі".

2. Поєднайте початок слів, які ви обрали.

Приклад: якщо поєднати початок слів "небо", "сонце", "місяць", "зорі", написати початок слів з великої літери та додати між ними знак пробілу вийде "Не_Сон_Мі_Зо", англійськими літерами вийде "Ne_Son_Mi_Zo".


3. Замініть якусь літеру на спеціальний символ.

Приклад: літеру "о" замінено на спеціальний символ "%", виходить "Ne_S%n_Mi_Z%".

4. Замініть якусь літеру на цифру.

Приклад: літеру "і" замінено на цифру "1", виходить: "Ne_S%n_M1_Z%".

Молодець, ти створив надійний пароль!



Вправа 9

Перевірте свої знання, позначте правильну відповідь.

1. Який державний орган ловить шахраїв?

1. НБУ;
2. кіберполіція;
3. СБУ;
4. прокуратура.



2. Яку інформацію варто використати для створення надійного пароля?

1. дату народження;
2. частини двох пов'язаних між собою слів;
3. ім'я кота;
4. назву хобі.

3. Які реквізити картки можна розголошувати стороннім особам?


1. 16-значний номер та термін дії картки;
2. PIN-код та термін дії картки;
3. 16-значний номер картки;
4. жодних реквізитів повідомляти не можна.

4. Як потрібно прикривати PIN-код під час зняття готівки у банкоматі?

1. прикривати клавіатуру під час уведення пін-коду;
2. достатньо, щоб позаду в черзі до банкомата ніхто не помітив пін-код;
3. пін-код – це не таємниця, прикривати його не потрібно;
4. немає сенсу прикривати пін-код, шахраї все бачать.

5. Якими мають бути паролі?

1. складними та різними до кожного облікового запису;
2. складними та однаковими, щоб було легше запам'ятати;
3. достатньо використовувати різні паролі.



Електронне навчальне видання
Робочий зошит для учнів середньої школи
для уроку з фінансової грамотності
на тему: "Правила платіжної безпеки.
Види шахрайства".

Укладачі: Машлаковська Тетяна.
Художнє оформлення: Мазур Тетяна
Літературний редактор: Кладіна Тетяна

Лютий, 2023 рік

Національний банк України
01601 м. Київ
вул. Інститутська 9
tan.bank.gov.ua/

Відгуки, пропозиції та зауваження
надсилайте на електронну адресу:
tan@bank.gov.ua

promo.bank.gov.ua/stopfraud

