



Національний  
банк України

**#ШахрайГудбай**



**ТАЛАН**  
центр фінансових знань

# Правила платіжної безпеки. Види шахрайства

Робочий зошит  
для учнів середньої школи  
до уроку  
з платіжної безпеки



# ЗМІСТ

1. Ким може назватися шахрай?
2. Яку інформацію можна повідомляти про платіжну картку, а яку ні?
3. Анаграма.
4. Ребуси.
5. Якими способами шахраї викрадають кошти?
6. Способи захисту смартфона.
7. Обведіть слова по темі уроку.
8. Створіть комбінацію надійного складного пароля.



## Вправа 1

Ким, як правило, представляються шахраї в телефонній розмові? Знайдіть правильні варіанти відповідей та поставте галочку ✓ в кружечку.




працівник поліції



працівник банку




інженер




сантехнік



продавець

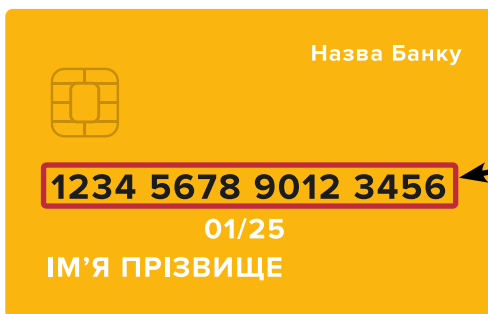


працівник комунальної служби



Подумайте, яку інформацію можна повідомляти про платіжну картку, а яку – ні, поставте галочку ✓ напроти правильної відповіді.

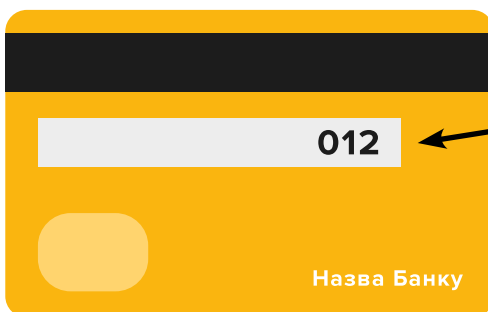
## Вправа 2



Чи можна повідомляти цю інформацію стороннім особам?

так

ні



Чи можна повідомляти цю інформацію стороннім особам?

так

ні



### Вправа 3

З поданих літер складіть і запишіть слово.  
Опишіть значення цього терміну.

І К М Н Г І С

--	--	--	--	--	--	--	--

---

---

---

Відгадайте ребуси та опишіть значення термінів.

### Вправа 4



”



--

(відповідь)

---

---

---

ф і

”



--

(відповідь)

---

---

---



## Вправа 5

Якими способами шахраї у віртуальному світі можуть викрадати кошти? З'єднайте картинку з описаними діями шахрая.



Взламувати акаунти



Встановлювати шахрайський пристрій на банкомат

Телефонувати від імені працівника банку та залякувати людей, що з їхніх рахунків крадуть гроші.

Надсилати листи з фішинговими посиланням



## Вправа 6

Смартфон – це другий гаманець, його не можна залишати без нагляду. Опишіть, які ви ще знаєте способи захисту смартфона.

---

---

---

---

---

---

---

---

---

---

## Вправа 7

Знайдіть та обведіть слова за темою уроку

О	Л	Є	Р	Х	І	Я	У	Ц	Й
Н	Б	А	Н	К	О	М	А	Т	Ь
Р	Р	Д	І	А	Н	Ф	Х	О	Н
Р	Р	А	П	І	Н	К	О	Д	Н
Л	П	А	Р	О	Л	Ь	А	Л	Ш
О	З	И	Ч	Д	Ш	Ш	Г	Н	Е
Д	О	Л	Ш	А	Х	Р	А	Й	О
О	Л	О	Е	А	К	Ш	Т	Ч	Е

## Вправа 8

Створіть комбінацію надійного складного пароля.

1. Оберіть слова, які пов'язані між собою.

*Приклад: слова "небо" та "сонце".*

---

2. Поєднайте початок слів, які ви обрали.

*Приклад: якщо поєднати початок слів "небо", "сонце", вийде "несон".*

---

3. Замініть якусь літеру на спеціальний символ.

*Приклад: літеру "о" замінено на спеціальний символ "%", виходить "нес%n".*


---

4. Додайте цифру і спеціальний символ.

*Приклад: додано цифру 5 та спеціальний символ @, виходить: 5нес%n@.*

---

Молодець, ти створив надійний пароль!



## Вправа 9

Перевірте свої знання, позначте правильну відповідь.

1. Який державний орган ловить шахраїв?

1. НБУ;
2. кіберполіція;
3. СБУ;
4. прокуратура.



2. Яку інформацію варто використати для створення надійного пароля?

1. дату народження;
2. частини двох пов'язаних між собою слів;
3. ім'я кота;
4. назву хобі.

3. Які реквізити картки можна розголошувати стороннім особам?


1. 16-значний номер та термін дії картки;
2. PIN-код та термін дії картки;
3. 16-значний номер картки;
4. жодних реквізитів повідомляти не можна.

4. Як потрібно прикривати PIN-код під час зняття готівки у банкоматі?

1. прикривати клавіатуру під час уведення пін-коду;
2. достатньо, щоб позаду в черзі до банкомата ніхто не помітив пін-код;
3. пін-код – це не таємниця, прикривати його не потрібно;
4. немає сенсу прикривати пін-код, шахраї все бачать.

5. Якими мають бути паролі?

1. складними та різними до кожного облікового запису;
2. складними та однаковими, щоб було легше запам'ятати;
3. достатньо використовувати різні паролі.





Електронне навчальне видання  
Робочий зошит для учнів середньої школи  
для уроку з фінансової грамотності  
на тему: "Правила платіжної безпеки.  
Види шахрайства".

**Укладачі:** Машлаковська Тетяна.  
**Художнє оформлення:** Мазур Тетяна  
**Літературний редактор:** Кладіна Тетяна

Лютий, 2023 рік

Національний банк України  
01601 м. Київ  
вул. Інститутська 9  
[tan.bank.gov.ua/](http://tan.bank.gov.ua/)

Відгуки, пропозиції та зауваження  
надсилайте на електронну адресу:  
[tan@bank.gov.ua](mailto:tan@bank.gov.ua)

[promo.bank.gov.ua/stopfraud](http://promo.bank.gov.ua/stopfraud)

